

СОГЛАСОВАНО

УТВЕРЖДАЮ

Начальник отдела исполнения бюджета управления  
экономического планирования и исполнения бюджета  
Департамента образования Администрации городского  
округа Самара

Директор МБОУ Школы № 68 г.о. Самара

(наименование должности уполномоченного лица)  
*[Подпись]*  
(подпись)

О.О. Ваваева  
(расшифровка подписи)

М.П.




*[Подпись]*  
(подпись)

(наименование должности с указанием краткого наименования учреждения по Уставу)

А.А. Жидков  
(расшифровка подписи)

М.П.



**План финансово-хозяйственной деятельности на 2023 год  
и плановый период 2024 -2025 годов**

от " 14 " августа 20 23 г.<sup>2</sup>

Орган, осуществляющий  
функции и полномочия учредителя

Департамент образования Администрации городского округа Самара

глава по БК  
по Сводному реестру

Учреждение

муниципальное бюджетное общеобразовательное учреждение "Школа № 68" городского округа Самара

ИНН

6313559091

Адрес фактического местонахождения

443028, г. Самара, Красноглинский район, пос. Мехзавод, квартал 1-й, д.65

КПП

631301001

по ОКЕИ

383

Единица измерения: руб.

**Раздел 1. Поступления и выплаты**

Наименование показателя	Код строки	Код по бюджетной классификации	Аналитический код	Тип средств	Сумма			за пределами планового периода
					на 20 23 г.	на 20 24 г.	на 20 25 г.	
					текущий финансовый год	первый год планового периода	второй год планового периода	
1	2	3	4	5	6	7	8	9
Остаток средств на начало текущего финансового года	0001	x	x	x	3 327 015,70	x	x	x
Остаток средств на конец текущего финансового года	0002	x	x	x	x	x	x	x
<b>Доходы, всего:</b>	<b>1000</b>	<b>x</b>	<b>x</b>	<b>x</b>	<b>100 491 552,15</b>	<b>49 766 839,49</b>	<b>45 660 892,49</b>	<b>x</b>
<b>в том числе:</b>								
доходы от собственности (сдача в аренду муниципального недвижимого имущества и прочее)	1100	120	0000000000120	x	370 000,00	370 000,00	370 000,00	x
доходы от оказания услуг, работ, компенсации затрат учреждений, всего	1200	130	0000000000130	x	92 263 056,52	45 025 408,00	44 981 661,00	x
<b>из них:</b>								
субсидии на финансовое обеспечение выполнения муниципального задания за счет средств бюджета	1210	130	0000000000130	x	89 575 306,52	42 337 658,00	42 293 911,00	x
доходы от платных образовательных услуг	1230	130	0000000000130	x	2 687 750,00	2 687 750,00	2 687 750,00	x
<b>безвозмездные денежные поступления, всего</b>	<b>1400</b>	<b>150</b>	<b>0000000000150</b>	<b>x</b>	<b>7 858 495,63</b>	<b>4 371 431,49</b>	<b>309 231,49</b>	<b>x</b>
<b>в том числе:</b>								
целевые субсидии	1410	150	0000000000150	x	7 793 495,63	4 351 431,49	289 231,49	x
добровольные пожертвования	1430	150	0000000000150	x	65 000,00	20 000,00	20 000,00	x
<b>Расходы, всего</b>	<b>2000</b>	<b>x</b>	<b>x</b>	<b>x</b>	<b>103 818 567,85</b>	<b>49 766 839,49</b>	<b>45 660 892,49</b>	<b>x</b>
<b>в том числе:</b>								
<b>на выплаты персоналу, всего</b>	<b>2100</b>	<b>x</b>	<b>x</b>	<b>x</b>	<b>60 794 111,05</b>	<b>11 158 128,49</b>	<b>7 052 181,49</b>	<b>x</b>
<b>в том числе:</b>								
оплата труда	2110	111	211	01.04.48	46 519 118,96	8 546 506,00	5 404 906,00	x
пособия за первые три дня временной нетрудоспособности	2120	111	266	01.05.13	220 264,88	30 600,00	15 000,00	x
пособие на погребение	2120	119	265		7 793,48			x
начисления на выплаты по оплате труда работников	2140	119	213	01.04.50	14 046 933,73	2 581 022,49	1 632 275,49	x
<b>социальные и иные выплаты населению, всего</b>	<b>2200</b>	<b>300</b>	<b>x</b>	<b>x</b>	<b>0,00</b>	<b>0,00</b>	<b>0,00</b>	<b>x</b>
<b>из них:</b>								
пособия, компенсации и иные социальные выплаты	2211	321	264					x
<b>уплата налогов, сборов и иных платежей, всего</b>	<b>2300</b>	<b>850</b>	<b>x</b>	<b>x</b>	<b>19 336 436,00</b>	<b>19 336 436,00</b>	<b>19 336 436,00</b>	<b>x</b>
<b>из них:</b>								
налог на имущество организаций и земельный налог	2310	851	291	01.04.63	19 286 436,00	19 286 436,00	19 286 436,00	x
иные налоги (включаемые в состав расходов) в бюджеты бюджетной системы Российской Федерации, а также государственная пошлина	2320	852	291	01.04.63				x
иные налоги (включаемые в состав расходов) в бюджеты бюджетной системы Российской Федерации, а также государственная пошлина	2330	853	291	01.04.63				x
уплата штрафов (в том числе административных), пеней, иных платежей	2330	853	292	01.04.64				x
уплата штрафов (в том числе административных), пеней, иных платежей	2330	853	293					x



Наименование показателя	Код строки	Код по бюджетной классификации	Аналитический код	Тип средств	Сумма			за пределами планового периода
					на 20 23 г.	на 20 24 г.	на 20 25 г.	
					текущий финансовый год	первый год планового периода	второй год планового периода	
1	2	3	4	5	6	7	8	9
уплата штрафов (в том числе административных), пеней, иных платежей	2330	853	295	01.04.67	50 000,00	50 000,00	50 000,00	x
уплата штрафов (в том числе административных), пеней, иных платежей	2330	853	296					x
уплата штрафов (в том числе административных), пеней, иных платежей	2330	853	297					x
<b>прочие выплаты (кроме выплат на закупку товаров, работ, услуг)</b>	2500	x	x	x	<b>0,00</b>	<b>0,00</b>	<b>0,00</b>	x
оплата проезда при служебных командировках	2520	112	226					x
<b>расходы на закупку товаров, работ, услуг, всего</b>	<b>2600</b>	<b>x</b>	<b>x</b>	<b>x</b>	<b>23 688 020,80</b>	<b>19 272 275,00</b>	<b>19 272 275,00</b>	x
<b>из них:</b>								
капитальный ремонт имущества	2630	243	225	01.04.56				x
прочую закупку товаров, работ и услуг, всего	2640	244	x	x	<b>9 952 518,53</b>	<b>3 057 393,00</b>	<b>3 057 393,00</b>	x
<b>в том числе:</b>								
услуги связи	2640	244	221	01.04.51	106 932,76			x
транспортные услуги	2640	244	222	01.04.52				x
коммунальные услуги	2640	244	223	01.04.53	523 290,55	512 000,00	512 000,00	x
работы, услуги по содержанию имущества	2640	244	225	01.04.55	1 609 927,82	891 900,00	891 900,00	x
текущий ремонт	2640	244	225	01.04.57				x
прочие работы, услуги	2640	244	226	01.04.58	3 295 902,55	997 200,00	997 200,00	x
программное обеспечение (з плата, бухгалтерия, кадры)	2640	244	226	01.04.88				x
программное обеспечение (прочее)	2640	244	226	01.04.89	49 857,50			x
страхование	2640	244	227	01.04.59				x
услуги, работы для целей капитальных вложений	2640	244	228	01.04.60	600 000,00			x
увеличение стоимости основных средств (без учета обор-я)	2640	244	310	01.04.70	336 022,84	96 293,00	96 293,00	x
приобретение оборудования	2640	244	310	01.04.71	1 363 845,05	410 000,00	410 000,00	x
увеличение стоимости лекарственных препаратов и медикаментов, применяемых в медицинских целях	2640	244	341	01.04.72				x
увеличение стоимости продуктов питания	2640	244	342	01.04.73				x
увеличение стоимости горюче-смазочных материалов	2640	244	343	01.04.74				x
увеличение стоимости строительных материалов	2640	244	344	01.04.75	380 000,00	80 000,00	80 000,00	x
увеличение стоимости мягкого инвентаря	2640	244	345	01.04.76	387 845,80			x
увеличение стоимости прочих материальных запасов	2640	244	346	01.04.77	1 247 283,66	70 000,00	70 000,00	x
увеличение стоимости прочих материальных запасов однократного применения	2640	244	349	01.04.78	51 610,00			x
<b>закупку энергетических ресурсов, всего</b>	<b>2650</b>	<b>247</b>	<b>x</b>	<b>x</b>	<b>13 735 502,27</b>	<b>16 214 882,00</b>	<b>16 214 882,00</b>	x
<b>в том числе:</b>								
коммунальные услуги	2650	247	223	01.04.53	13 735 502,27	16 214 882,00	16 214 882,00	x
<b>Выплаты, уменьшающие доход, всего (отражаются со знаком "-")</b>	<b>3000</b>	<b>100</b>	<b>x</b>	<b>x</b>	<b>0,00</b>	<b>0,00</b>	<b>0,00</b>	x
<b>в том числе:</b>								
налог на прибыль	3010							x
налог на добавленную стоимость	3020							x
прочие налоги, уменьшающие доход	3030							x
<b>Прочие выплаты, всего</b>	<b>4000</b>	<b>610</b>	<b>x</b>	<b>x</b>	<b>0,00</b>	<b>0,00</b>	<b>0,00</b>	x
<b>из них:</b>								
возврат в бюджет средств субсидии	4010							x







Приложение № 3  
к Требованиям к плану финансово-хозяйственной деятельности  
государственного (муниципального) учреждения, утвержденным  
приказом Министерства финансов Российской Федерации  
от \_\_\_\_\_ 2018 г. № \_\_\_\_\_

(рекомендуемый образец)

**Обоснования (расчеты) плановых показателей по поступлениям от приносящей доход деятельности в части доходов от собственности<sup>1</sup>  
на 2023 год и на плановый период 2024 и 2025 годов**

муниципальное бюджетное общеобразовательное учреждение "Школа № 68" городского округа Самара

Учреждение

Вид документа

(основной документ - код 01; изменение к документу - код 02)

Единица измерения:

руб

**1. Расчет плановых показателей поступлений доходов от собственности**

Наименование показателя	Код строки	Сумма, руб		
		на 2023 год (на текущий финансовый год)	на 2024 год (на первый год планового периода)	на 2025 год (на второй год планового периода)
1	2	3	4	5
Задолженность по доходам (дебиторская задолженность по доходам) на начало года	0100			
Полученные предварительные платежи (авансы) по контрактам (договорам) (кредиторская задолженность по доходам) на начало года	0200			
Доходы от собственности	0300	370 000,00	370 000,00	370 000,00
Задолженность по доходам (дебиторская задолженность по доходам) на конец года	0400			
Полученные предварительные платежи (авансы) по контрактам (договорам) (кредиторская задолженность по доходам) на конец года	0500			
Планируемые поступления доходов от собственности (с. 0300 + с.0100 - с.0200 - с. 0400 + с. 0500)	0600	370 000,00	370 000,00	370 000,00

<sup>1</sup> Формируется по статье 120 "Доходы от собственности", аналитической группы подвидов доходов бюджетов.

**1.1. Расчет доходов от собственности**

Наименование показателя	Код строки	Объем доходов		
		на 2023 год (на текущий финансовый год)	на 2024 год (на первый год планового периода)	на 2025 год (на второй год планового периода)
1	2	3	4	5
Доходы в виде арендной либо иной платы за передачу в возмездное пользование государственного имущества	0100	370 000,00	370 000,00	370 000,00
Плата по соглашениям об установлении сервитута	0200			
Проценты по депозитам автономных учреждений в кредитных организациях	0300			



Проценты по остаткам средств на счетах автономных учреждений в кредитных организациях	0400	
Проценты, полученные от предоставления займов	0500	
Проценты по лным финансовым инструментам	0600	
Доходы в виде прибыли, приходящейся на доли в уставных (складочных) капиталах хозяйственных товариществ и обществ, или дивидендов по акциям, принадлежащим бюджетным и автономным учреждениям	0700	
Доходы от распоряжения правами на результаты интеллектуальной деятельности и средствами индивидуализации	0800	
Прочие доходы от использования имущества, находящегося в оперативном управлении бюджетных и автономных учреждений	0900	
<b>Всего</b>	9000	370 000,00
		370 000,00

### 1.1.1. Расчет доходов в виде арендной либо иной платы за передачу в возмездное пользование государственного имущества

Наименование объекта	Код строки	Плата (тариф) арендной платы за единицу площади (объект), руб			Планируемый объем предоставления имущества в аренду (в натуральных показателях)					Объем планируемых поступлений, руб			
		на 2023год (на текущий финансовый год)	на 2024год (на первый год планового периода)	на 2025год (на второй год планового периода)	на 2023год (на текущий финансовый год)	на 2024год (на первый год планового периода)	на 2025год (на второй год планового периода)	на 2023год (на текущий финансовый год)	на 2024год (на первый год планового периода)	на 2025год (на второй год планового периода)			
1	2	3	4	5	6	7	8	9	10	11			
Недвижимое имущество, всего	0100	x	x	x	x	x	x						
в том числе:	0101	1 013,00	1 013,00	1 013,00	365	365	365	370 000,00	370 000,00	370 000,00			
Движимое имущество, всего	0200	x	x	x	x	x	x						
в том числе:	0201												
<b>Итого</b>	9000	x	x	x	x	x	x	370 000,00	370 000,00	370 000,00			



## 1.1.2. Расчет доходов в виде платы по соглашениям об установлении сервитута

Наименование объекта	Код строки	Плата (тариф) арендной платы за единицу площади (объект), руб				Планируемый объем имущества предоставленного в пользование по соглашению о сервитуте (в натуральных показателях)				Объем планируемых поступлений, руб			
		на 20__ год (на текущий финансовый год)		на 20__ год (на второй год планового периода)		на 20__ год (на текущий финансовый год)		на 20__ год (на второй год планового периода)		на 20__ год (на текущий финансовый год)		на 20__ год (на второй год планового периода)	
		3	4	5	6	7	8	9	10	11	12		
1	2												
	0100												
	0200												
<b>Итого</b>	9000	x	x	x	x	x	x	x	x	x	x	x	x

## 1.1.3. Расчет доходов в виде процентов по депозитам автономных учреждений в кредитных организациях

Наименование показателя	Код строки	на 20__ год (текущий финансовый год)				на 20__ год (первый год планового периода)				на 20__ год (второй год планового периода)			
		объем средств, на которые начисляются проценты		ставка размещения, %		среднегодовой объем средств, на которые начисляются проценты		ставка размещения, %		среднегодовой объем средств, на которые начисляются проценты		ставка размещения, %	
		3	4	5	6	7	8	9	10	11			
1	2												
	0100												
	0200												
<b>Итого</b>	9000	x	x	x	x	x	x	x	x	x	x	x	x

## 1.1.4. Расчет доходов в виде процентов по остаткам средств на счетах автономных учреждений в кредитных организациях

Наименование показателя	Код строки	на 20__ год (текущий финансовый год)				на 20__ год (первый год планового периода)				на 20__ год (второй год планового периода)			
		среднегодовой объем средств, на которые начисляются проценты		ставка размещения, %		среднегодовой объем средств, на которые начисляются проценты		ставка размещения, %		среднегодовой объем средств, на которые начисляются проценты		ставка размещения, %	
		3	4	5	6	7	8	9	10	11			
1	2												
	0100												
	0200												
<b>Итого</b>	9000	x	x	x	x	x	x	x	x	x	x	x	x



## 1.1.5. Расчет доходов в виде процентов, полученных от предоставления займов

Наименование показателя	на 20__ год (текущий финансовый год)			на 20__ год (первый год планового периода)			на 20__ год (второй год планового периода)		
	среднегодовой объем средств, на которые начисляются проценты	ставка размещения, %	сумма доходов в виде процентов	среднегодовой объем средств, на которые начисляются проценты	ставка размещения, %	сумма доходов в виде процентов	среднегодовой объем средств, на которые начисляются проценты	ставка размещения, %	сумма доходов в виде процентов
1	3	4	5	6	7	8	9	10	11
Код строки									
2									
0100									
0200									
Итого	x	x		x	x		x	x	

## 1.1.6. Расчет доходов в виде процентов по иным финансовым инструментам

Наименование показателя	на 20__ год (текущий финансовый год)			на 20__ год (первый год планового периода)			на 20__ год (второй год планового периода)		
	среднегодовой объем средств, на которые начисляются проценты	ставка размещения, %	сумма доходов в виде процентов	среднегодовой объем средств, на которые начисляются проценты	ставка размещения, %	сумма доходов в виде процентов	среднегодовой объем средств, на которые начисляются проценты	ставка размещения, %	сумма доходов в виде процентов
1	3	4	5	6	7	8	9	10	11
Код строки									
2									
0100									
0200									
Итого	x	x		x	x		x	x	

## 1.1.7. Расчет доходов в виде прибыли, приходящейся на доли в уставных (складочных) капиталах хозяйственных товариществ и обществ, или дивидендов по акциям, принадлежащим бюджетным и автономным учреждениям

Наименование показателя	Размер прибыли на акцию (долю участия)			Количество акций (размер участия, доля)			Общий объем планируемых поступлений дивидендов (прибыли на долю участия)		
	на 20__ год (на текущий финансовый год)	на 20__ год (на первый год планового периода)	на 20__ год (на второй год планового периода)	на 20__ год (на текущий финансовый год)	на 20__ год (на первый год планового периода)	на 20__ год (на второй год планового периода)	на 20__ год (на текущий финансовый год)	на 20__ год (на первый год планового периода)	на 20__ год (на второй год планового периода)
1	3	4	5	6	7	8	9	10	11
Код строки									
2									
0100	x	x	x	x	x	x			
0101									
Итого	x	x	x	x	x	x			

Поступления в виде прибыли, приходящейся на доли в уставных (складочных) капиталах хозяйственных товариществ и обществ, дивидендов по акциям, всего в том числе:



## 1.1.8. Расчет доходов от распоряжения правами на результаты интеллектуальной деятельности и средствами индивидуализации

Наименование показателя	Код строки	Плата за 1 объект					Планируемый объем предоставления прав на использование объектов					Объем планируемых поступлений					
		на 20__ год (на текущий финансовый год)		на 20__ год (на первый год планового периода)		на 20__ год (на второй год планового периода)		на 20__ год (на текущий финансовый год)		на 20__ год (на первый год планового периода)		на 20__ год (на второй год планового периода)		на 20__ год (на первый год планового периода)	на 20__ год (на второй год планового периода)	на 20__ год (на второй год планового периода)	
		3	4	5	6	7	8	9	10	11							
Доходы от распоряжения правами на результаты интеллектуальной деятельности и средствами индивидуализации, всего	0100	x	x	x	x	x											
в том числе:	0101																
<b>Итого</b>	9000	x	x	x	x	x											

## 1.1.9. Расчет прочих доходов от использования имущества, находящегося в оперативном управлении бюджетных и автономных учреждений

Наименование показателя	Код строки	Плата (тариф) за единицу (объект)					Планируемый объем предоставления прав на использование объектов собственности					Объем планируемых поступлений					
		на 20__ год (на текущий финансовый год)		на 20__ год (на первый год планового периода)		на 20__ год (на второй год планового периода)		на 20__ год (на текущий финансовый год)		на 20__ год (на первый год планового периода)		на 20__ год (на второй год планового периода)		на 20__ год (на первый год планового периода)	на 20__ год (на второй год планового периода)	на 20__ год (на второй год планового периода)	
		3	4	5	6	7	8	9	10	11							
Доходы от собственности, всего	0100	x	x	x	x	x											
в том числе:	0101																
<b>Итого</b>	9000	x	x	x	x	x											



**Обоснования (расчеты) плановых показателей по поступлениям доходов от оказания платных услуг, компенсаций затрат<sup>2</sup> на 2023 год и на плановый период 2024 и 2025 годов**

муниципальное бюджетное общеобразовательное учреждение "Школа № 68" городского округа Самара

Учреждение  
Вид документа

(основной документ - код 01; приложения к документу - код 02)

руб

Единица измерения:

**1. Расчет плановых показателей поступлений доходов от оказания платных услуг (работ), компенсаций затрат учреждений**

Наименование показателя	Код строки	Сумма, руб		
		на 2023 год (на текущий финансовый год)	на 2024 год (на первый год планового периода)	на 2025 год (на второй год планового периода)
1	2	3	4	5
Задолженность по доходам (дебиторская задолженность по доходам) на начало года	0100	0,00		
Полученные предварительные платежи (авансы) по контрактам (договорам) (кредиторская задолженность по доходам) на начало года	0200			
Доходы от оказания услуг, выполнения работ, компенсации затрат учреждения	0300	92 263 056,52	45 025 408,00	44 981 661,00
Задолженность по доходам (дебиторская задолженность по доходам) на конец года	0400			
Полученные предварительные платежи (авансы) по контрактам (договорам) (кредиторская задолженность по доходам) на конец года	0500			
Планируемые поступления доходов от оказания услуг, компенсации затрат учреждения (с. 0300 + с.0100 - с.0200 - с. 0400 + с. 0500)	0600	92 263 056,52	45 025 408,00	44 981 661,00

<sup>2</sup> Формируется по статье 130 "Доходы от оказания платных услуг, компенсаций затрат" аналитической группы подвидов доходов бюджетов

**1.1. Расчет доходов от оказания услуг, выполнения работ, компенсации затрат учреждений**

Наименование показателя	Код строки	Объем доходов		
		на 2023 год (на текущий финансовый год)	на 2024 год (на первый год планового периода)	на 2025 год (на второй год планового периода)
1	2	3	4	5
Доход в виде платы за оказание услуг (выполнение работ) в рамках установленного государственного задания	0100	89 575 306,52	42 337 658,00	42 293 911,00
Доход от оказания услуг, выполнения работ, реализации готовой продукции сверх установленного государственного задания	0200	2 687 750,00	2 687 750,00	2 687 750,00
Доход от оказания услуг в рамках обязательного медицинского страхования	0300			
Доход от оказания медицинских услуг, предоставляемых женщинам в период беременности, женщинам и новорожденным в период родов и в послеродовой период	0400			
Плановые поступления от возмещения расходов по решению судов (возмещения судебных издержек)	0500			
Плановые поступления в виде прочих поступлений от компенсации затрат бюджетных и автономных учреждений	0600			
Плановые поступления в порядке возмещения расходов, понесенных в связи с эксплуатацией имущества, находящегося в оперативном управлении бюджетных и автономных учреждений	0700			
Плановые поступления от платы за предоставление информации из государственных источников (реестров)	0800			
<b>Всего</b>	9000	92 263 056,52	45 025 408,00	44 981 661,00



1.1.1. Расчет доходов в виде платы за оказание услуг (выполнение работ) в рамках установленного государственного задания

Наименование услуги (работы)	Код строки	Плата (тариф) за единицу услуги (работы), руб			Планируемый объем оказания услуг (выполнения работ)					Общий объем планируемых поступлений, руб			
		на 2023 год (на текущий финансовый год)	на 2024 год (на первый год планового периода)	на 2025 год (на второй год планового периода)	на 2023 год (на текущий финансовый год)	на 2024 год (на первый год планового периода)	на 2025 год (на второй год планового периода)	на 2023 год (на текущий финансовый год)	на 2024 год (на первый год планового периода)	на 2025 год (на второй год планового периода)			
1	2	3	4	5	6	7	8	9	10	11			
Реализация основных общеобразовательных программ город	0100	26 364,34	27 927,22	27 898,36	1 516	1 516	1 516	39 968 345,40	42 337 658,00	42 293 911,00			
Реализация основных общеобразовательных программ область	0200	32 722,27	0,00	0,00	1 516	1 516	1 516	49 606 961,12	0,00	0,00			
	0300												
	0300												
	9000	x	x	x	x	x	x	89 575 306,52	42 337 658,00	42 293 911,00			

1.1.2. Расчет доходов от оказания услуг, выполнения работ, реализации готовой продукции сверх установленного государственного задания

Наименование услуги (работы)	Код строки	Плата (тариф) за единицу услуги (работы), руб			Планируемый объем оказания услуг (выполнения работ)					Общий объем планируемых поступлений, руб			
		на 2023 год (на текущий финансовый год)	на 2024 год (на первый год планового периода)	на 2025 год (на второй год планового периода)	на 2023 год (на текущий финансовый год)	на 2024 год (на первый год планового периода)	на 2025 год (на второй год планового периода)	на 2023 год (на текущий финансовый год)	на 2024 год (на первый год планового периода)	на 2025 год (на второй год планового периода)			
1	2	3	4	5	6	7	8	9	10	11			
Платная образовательная услуга «Школа дошкольника»	0100	150,00	150,00	150,00	16 800	16 800	16 800	2 520 000,00	2 520 000,00	2 520 000,00			



Платная образовательная услуга в 9х классах	80,00	80,00	80,00	80,00	2 097	2 097	2 097	2 097	167 750,00	167 750,00	167 750,00	2 687 750,00	2 687 750,00
<b>Итого</b>	80,00	80,00	80,00	80,00	x	x	x	x	2 097	x	x	2 687 750,00	2 687 750,00

1.1.3. Расчет доходов от оказания услуг в рамках обязательного медицинского страхования

Наименование услуги (работы)	Код строки	Плата (тариф) за единицу услуги (работы)				Планируемый объем оказания услуг (выполнения работ)				Общий объем планируемых поступлений, руб			
		на 20__ год (на текущий финансовый год)	на 20__ год (на первый год планового периода)	на 20__ год (на второй год планового периода)	на 20__ год (на третий год планового периода)	на 20__ год (на текущий финансовый год)	на 20__ год (на первый год планового периода)	на 20__ год (на второй год планового периода)	на 20__ год (на третий год планового периода)	на 20__ год (на текущий финансовый год)	на 20__ год (на первый год планового периода)	на 20__ год (на второй год планового периода)	на 20__ год (на третий год планового периода)
I	2	3	4	5	6	7	8	9	10	11			
	0100												
	0200	x	x	x	x	x	x						
<b>Итого</b>	9000	x	x	x	x	x	x						

1.1.4. Расчет доходов от оказания медицинских услуг, предоставляемых женщинам в период беременности, женщинам и новорожденным в период родов и в послеродовой период

Наименование услуги (работы)	Код строки	Плата (тариф) за единицу услуги (работы)				Планируемый объем оказания услуг (выполнения работ)				Общий объем планируемых поступлений, руб			
		на 20__ год (на текущий финансовый год)	на 20__ год (на первый год планового периода)	на 20__ год (на второй год планового периода)	на 20__ год (на третий год планового периода)	на 20__ год (на текущий финансовый год)	на 20__ год (на первый год планового периода)	на 20__ год (на второй год планового периода)	на 20__ год (на третий год планового периода)	на 20__ год (на текущий финансовый год)	на 20__ год (на первый год планового периода)	на 20__ год (на второй год планового периода)	на 20__ год (на третий год планового периода)
I	2	3	4	5	6	7	8	9	10	11			
	0100												
	0200	x	x	x	x	x	x						
<b>Итого</b>	9000	x	x	x	x	x	x						

1.1.5. Расчет плановых поступлений от возмещения расходов по решению судов (возмещения судебных издержек)

Наименование показателя	Код строки	Сумма		
		на 20__ год (на текущий финансовый год)	на 20__ год (на второй год планового периода)	
I	2	3	4	5
	0100			
	0200			
<b>Итого</b>	9000			

Наименование показателя	Код строки	Сумма		
		на 20__ год (на текущий финансовый год)	на 20__ год (на второй год планового периода)	
I	2	3	4	5



	0100								
	0200								
	9000								
<b>Итого</b>									

**1.1.7. Расчет плановых поступлений в порядке возмещения расходов, понесенных в связи с эксплуатацией имущества, находящегося в оперативном управлении бюджетных и автономных учреждений**

Наименование объекта	Код строки	Плата (тариф) за единицу (объект)			Планируемый объем объектов, предоставляемых в пользование			Общий объем планируемых поступлений, руб		
		на 20__ год (на текущий финансовый год)	на 20__ год (на первый год планового периода)	на 20__ год (на второй год планового периода)	на 20__ год (на текущий финансовый год)	на 20__ год (на первый год планового периода)	на 20__ год (на второй год планового периода)	на 20__ год (на текущий финансовый год)	на 20__ год (на первый год планового периода)	на 20__ год (на второй год планового периода)
1	2	3	4	5	6	7	8	9	10	11
Поступления в порядке возмещения расходов, понесенных в связи с	0100	x	x	x	x	x	x			
в том числе:	0101									
<b>Итого</b>	9000	x	x	x	x	x	x			

**1.1.8. Расчет плановых поступлений от платы за предоставление информации из государственных источников (реестров)**

Наименование услуги (работы)	Код строки	Плата (тариф) за единицу услуги (работы)			Планируемый объем оказания услуг (выполнения работ)			Общий объем планируемых поступлений, руб		
		на 20__ год (на текущий финансовый год)	на 20__ год (на первый год планового периода)	на 20__ год (на второй год планового периода)	на 20__ год (на текущий финансовый год)	на 20__ год (на первый год планового периода)	на 20__ год (на второй год планового периода)	на 20__ год (на текущий финансовый год)	на 20__ год (на первый год планового периода)	на 20__ год (на второй год планового периода)
1	2	3	4	5	6	7	8	9	10	11
Плата за предоставление информации из государственных	0100	x	x	x	x	x	x			
в том числе:	0101									
<b>Итого</b>	9000	x	x	x	x	x	x			

Руководитель  
(уполномоченное лицо)

Директор МБОУ Школы № 68 г.о. Самара  
(должность)

А.А. Жидков  
(инициалы)

(расшифровка подписи)

Исполнитель

Главный бухгалтер

Синенко Ю.В.

8(846)200-45-53



**Обоснования (расчеты) плановых показателей безвозмездных денежных поступлений<sup>4</sup>  
на 2023 год и на плановый период 2024 и 2025 годов**

муниципальное бюджетное общеобразовательное учреждение "Школа № 68" городского округа Самара

Учреждение

Вид документа

(скачать документ - код 01; изменение в документе - код 02)

руб

Единица измерения:

**1. Расчет объема безвозмездных денежных поступлений**

Наименование показателя	Код строки	Сумма		
		на 2023 год (на текущий финансовый год)	на 2024 год (на первый год планового периода)	на 2025 год (на второй год планового периода)
1	2	3	4	5
Задолженность контрагентов по доходам (дебиторская задолженность по доходам) на начало года	0100	0,00		
Кредиторская задолженность по доходам от безвозмездных денежных поступлений на начало года	0200			
Доходы от безвозмездных денежных поступлений	0300	7 858 495,63	4 371 431,49	309 231,49
Задолженность контрагентов по доходам (дебиторская задолженность по доходам) на конец года	0800			
Кредиторская задолженность по доходам от безвозмездных денежных поступлений на конец года	0900			
Планируемые поступления доходов от оказания услуг, компенсации затрат учреждения (с. 0300 + с. 0100 - с. 0200 - с. 0400 + с. 0500)	1000			
<b>Всего</b>	<b>9000</b>	<b>7 858 495,63</b>	<b>4 371 431,49</b>	<b>309 231,49</b>

<sup>4</sup> Формируется по статье 150 "Безвозмездные денежные поступления", аналитической группы подкласса доходов бюджетов

**1.1. Расчет доходов от безвозмездных денежных поступлений**

Наименование показателя	Код строки	Объем доходов		
		на 2023 год (на текущий финансовый год)	на 2024 год (на первый год планового периода)	на 2025 год (на второй год планового периода)
1	2	3	4	5
Трансферты, предоставленные национальными организациями и правительствами иностранных государств, международными финансовыми организациями	0100			
Гранты в форме субсидий из федерального бюджета	0200			
Гранты в форме субсидий из бюджетов субъектов Российской Федерации и местных бюджетов	0300			
Гранты, за исключением грантов в виде субсидий	0400			
Пожертвования	0400	65 000,00	20 000,00	20 000,00
Прочие безвозмездные поступления	0500	7 793 495,63	4 351 431,49	289 231,49
<b>Всего</b>	<b>9000</b>	<b>7 858 495,63</b>	<b>4 371 431,49</b>	<b>309 231,49</b>



## 1.1.1. Расчет поступлений в виде трансфертов от международных организаций

Наименование показателя	Код строки	Сумма		
		на 20__ год (на текущий финансовый год)	на 20__ год (на первый год планового периода)	на 20__ год (на второй год планового периода)
	2	3	4	5
1				
Итого	9000			

## 1.1.2. Расчет поступлений грантов в форме субсидий из федерального бюджета

Наименование показателя	Код строки	Сумма		
		на 20__ год (на текущий финансовый год)	на 20__ год (на первый год планового периода)	на 20__ год (на второй год планового периода)
	2	3	4	5
1				
Итого	9000			

## 1.1.2. Расчет поступлений грантов в форме субсидий из федерального бюджета

Наименование показателя	Код строки	Сумма		
		на 20__ год (на текущий финансовый год)	на 20__ год (на первый год планового периода)	на 20__ год (на второй год планового периода)
	2	3	4	5
1				
Поступления грантов в форме субсидий из бюджетов субъектов Российской Федерации, всего в том числе:	0100			
	0110			
Поступления грантов в форме субсидий из местных бюджетов, всего в том числе:	0200			
	0210			
Итого	9000			



## 1.1.4. Расчет поступлений в виде грантов, за исключением грантов в форме субсидий

Наименование показателя	Код строки	Сумма	
		на 20__ год (на текущий финансовый год)	на 20__ год (на второй год планового периода)
Поступления в виде грантов, за исключением грантов в форме субсидий, всего	2	3	5
в том числе:	0100	4	
гранты российских организаций	0101		
гранты международных организаций	0102		
<b>Итого</b>	9000		

## 1.1.5. Расчет пожертвований

Наименование показателя	Код строки	Сумма	
		на 2023 год (на текущий финансовый год)	на 2025 год (на второй год планового периода)
Пожертвования, всего	2	3	5
в том числе:	0100	4	
пожертвования юридических лиц	0101	65 000,00	20 000,00
пожертвования физических лиц	0102	65 000,00	20 000,00
<b>Итого</b>	9000	65 000,00	20 000,00

## 1.1.6. Расчет прочих безвозмездных поступлений

Наименование показателя	Код строки	Сумма	
		на 2023 год (на текущий финансовый год)	на 2025 год (на второй год планового периода)
Прочие безвозмездные поступления, всего	2	3	5
в том числе:	0100	4	
Поступления текущего характера	0101	7 793 495,63	289 231,49
<b>Итого</b>	9000	7 793 495,63	289 231,49

Руководитель  
(уполномоченное лицо)

Директор МБОУ Школа № 68 г.о. Самара  
(должность)

А.А. Жидков  
(расшифровка подписи)

Исполнитель

Главный бухгалтер  
(должность)

Ю.В. Силенко  
(фамилия, инициалы)

8(846)20-45-53  
(телефон)

" 14 "

августа

20 23 г.



Расчеты (обоснования) к плану финансово-хозяйственной деятельности муниципального учреждения

1. Расчеты (обоснования) выплат персоналу

Код видов расходов 111

Источник финансового обеспечения

субсидии на финансовое обеспечение выполнения муниципального задания

1.1. Расчеты (обоснования) расходов на оплату труда

№ п/п	Должность, группа должностей	Установленная численность, единиц	Среднемесячный размер оплаты труда на одного работника, руб.				Ежемесячная надбавка к должностному окладу, %	Районный коэффициент	Фонд оплаты труда в год, руб. (гр. 3 x гр. 4 x (1 + гр. 8 / 100) x гр. 9 x 12)
			всего	по должностному окладу	в том числе:				
			по выплатам стимулирующего характера	по выплатам компенсационного характера	по выплатам по выплатам стимулирующего характера				
1	2	3	4	5	6	7	8	10	
1	Директор	1	80 690,00	52 800,00	15 890,00	12 000,00			1 158 959,96
2	Заместитель директора (город)	1	16 242,00	10 425,00	5 817,00				194 904,00
3	Заместитель директора (область)	6	50 022,64						3 601 630,07
4	Педагогический персонал (город)	13	16 242,00	7 674,37	8 567,63				2 542 482,09
5	Педагогический персонал (область)	119,89	17 926,02						25 789 805,30
6	Учебно-вспомогательный персонал (город)	3	16 242,00	6 568,00	9 674,00				584 712,00
7	Учебно-вспомогательный персонал (область)	1,5	23 016,06						414 289,08
8	Прочий персонал (область)	26,5	20 066,68						6 381 204,00
	Итого:	171,89		x	x	x	x	x	40 667 986,50



**1.2. Расчеты (обоснования) выплат персоналу при направлении в служебные командировки и спортсменов к месту проведения спортивных мероприятий**

Код видов расходов

112

Источник финансового обеспечения

Субсидии на финансовое обеспечение выполнения муниципального задания

№ п/п	Наименование расходов	Средний размер выплаты на одного работника в день, руб.	Количество работников, чел.	Количество дней	Сумма, руб. (гр. 3 x гр. 4 x гр. 5)
1	2	3	4	5	6
1					
	Итого:	x	x	x	-

**1.3. Расчеты (обоснования) Пособия за первые три дня временной нетрудоспособности за счет средств работодателя**

Код видов расходов

111

Источник финансового обеспечения

Субсидии на финансовое обеспечение выполнения муниципального задания

№ п/п	Наименование расходов	Численность работников, получающих пособие	Количество выплат в год на одного работника	Размер выплаты (пособия) в месяц, руб.	Сумма, руб. (гр. 3 x гр. 4 x гр. 5)
1	2	3	4	5	6
	Итого:	x	x	x	

**1.4. Расчеты (обоснования) выплат персоналу при направлении в служебные командировки и спортсменов к месту проведения спортивных мероприятий**

Код видов расходов

113

Источник финансового обеспечения

Субсидии на финансовое обеспечение выполнения муниципального задания

№ п/п	Наименование расходов	Средний размер выплаты на одного работника в день, руб.	Количество работников, чел.	Количество дней	Сумма, руб. (гр. 3 x гр. 4 x гр. 5)
1	2	3	4	5	6
1					
	Итого:	x	x	x	-



Источник финансового обеспечения Субсидии на финансовое обеспечение выполнения муниципального задания

№ п/п	Наименование государственного внебюджетного фонда	Размер базы для начисления страховых взносов, руб.	Сумма взноса, руб.
1	2	3	4
1	Единый тариф страховых взносов	x	12 140 720,40
1.1	в том числе: по ставке 30,0%	40 469 068,00	12 140 720,40
2	Страховые взносы в Фонд социального страхования Российской Федерации, всего	x	80 938,14
2.1	в том числе: обязательное социальное страхование на случай временной нетрудоспособности и в связи с материнством по ставке 2,9%		-
2.2	с применением ставки взносов в Фонд социального страхования Российской Федерации по ставке 0,0%		
2.3	обязательное социальное страхование от несчастных случаев на производстве и профессиональных заболеваний по ставке 0,2%	40 469 068,00	80 938,14
2.4	обязательное социальное страхование от несчастных случаев на производстве и профессиональных заболеваний по ставке 0,_%*		
2.5	обязательное социальное страхование от несчастных случаев на производстве и профессиональных заболеваний по ставке 0,_%*		
	Итого:	x	12 221 664,00

\* Указываются страховые тарифы, дифференцированные по классам профессионального риска, установленные Федеральным законом от 22 декабря 2005 г. № 179-ФЗ "О страховых тарифах на обязательное социальное страхование от несчастных случаев на производстве и профессиональных заболеваний на 2006 год" (Собрание законодательства Российской Федерации, 2005, № 52, ст. 5592; 2015, № 51, ст. 7233).



**2. Расчеты (обоснования) расходов на социальные и иные выплаты населению**

Код видов расходов 321

Источник финансового обеспечения

Субсидии на финансовое обеспечение выполнения муниципального задания

№ п/п	Наименование показателя	Размер одной выплаты, руб.	Количество выплат в год	Общая сумма выплат, руб. (гр. 3 x гр. 4)
	2	3	4	5
1			0	
	Итого:	x	x	0,00

**3. Расчет (обоснование) расходов на уплату налогов, сборов и иных платежей**

**3.1. Расчет (обоснование) расходов на уплату налогов, сборов и иных платежей**

Код видов расходов 851

Источник финансового обеспечения

Субсидии на финансовое обеспечение выполнения муниципального задания

№ п/п	Наименование расходов	Налоговая база, руб.	Ставка налога, %	Сумма исчисленного налога, подлежащего уплате, руб. (гр. 3 x гр. 4 / 100)
	2	3	4	5
1				18 173 314,00
1	налог на имущество организаций			1 113 122,00
2	земельный налог			
2				
2				
	Итого:		x	19 286 436,00



### 3.2. Расчет (обоснование) расходов на уплату налогов, сборов и иных платежей

Код видов расходов 852

Источник финансового обеспечения

Субсидии на финансовое обеспечение выполнения муниципального задания

№ п/п	Наименование расходов	Налоговая база, руб.	Ставка налога, %	Сумма исчисленного налога, подлежащего уплате, руб. (гр. 3 x гр. 4 / 100)
1	2	3	4	5
1				
2				
3				
	Итого:	-	x	0,00

### 3.3. Расчет (обоснование) расходов на уплату налогов, сборов и иных платежей

Код видов расходов 853

Источник финансового обеспечения

Субсидии на финансовое обеспечение выполнения муниципального задания

№ п/п	Наименование расходов	Налоговая база, руб.	Ставка налога, %	Сумма исчисленного налога, подлежащего уплате, руб. (гр. 3 x гр. 4 / 100)
1	2	3	4	5
1				
2				
	Итого:		x	0,00

### 4. Расчет (обоснование) расходов на безвозмездные перечисления организациям

Код видов расходов

Источник финансового обеспечения

№ п/п	Наименование показателя	Размер одной выплаты, руб.	Количество выплат в год	Общая сумма выплат, руб. (гр. 3 x гр. 4)
1	2	3	4	5
	Итого:	x	x	



**5. Расчет (обоснование) прочих расходов  
(кроме расходов на закупку товаров, работ, услуг)**

Код видов расходов 113

Источник финансового обеспечения Субсидии на финансовое обеспечение выполнения муниципального задания

№ п/п	Наименование показателя	Размер одной выплаты, руб.	Количество выплат в год	Общая сумма выплат, руб. (гр. 3 x гр. 4)
1	2	3	4	5
1				
2				
3				
	Итого:	x	x	0,00

**6. Расчет (обоснование) расходов на закупку товаров, работ, услуг**

Код видов расходов 244, 247

Источник финансового обеспечения Субсидии на финансовое обеспечение выполнения муниципального задания

**6.1. Расчет (обоснование) расходов на оплату услуг связи**

№ п/п	Наименование расходов	Количество номеров	Количество платежей в год	Стоимость за единицу, руб.	Сумма, руб. (гр. 3 x гр. 4 x гр. 5)
1	2	3	4	5	6
1	телефония	3	12		32 972,76
2	ЭДО	1	1		7 000,00
3					
4					
	Итого:	x	x	x	39 972,76



**6.2. Расчет (обоснование) расходов на оплату транспортных услуг**

№ п/п	Наименование расходов	Количество услуг перевозки	Цена услуги перевозки, руб.	Сумма, руб. (гр. 3 x гр. 4)
1	2	3	4	5
1				
	Итого:			-

**6.3. Расчет (обоснование) расходов на оплату коммунальных услуг**

№ п/п	Наименование показателя	Размер потребления ресурсов	Тариф (с учетом НДС), руб.	Индексация, %	Сумма, руб. (гр. 4 x гр. 5 x гр. 6)
1	2	3	4	5	6
1	ТКО				200 000,00
2	водоснабжение и водоотведение				311 290,55
3	электроэнергия				4 704 882,00
4	теплоснабжение и горячая вода				8 960 620,27
6					
7					
8					
	Итого:	x	x	x	14 176 792,82

**6.4. Расчет (обоснование) расходов на оплату аренды и услуг имущества**

№ п/п	Наименование показателя	Количество	Ставка арендной платы	Стоимость с учетом НДС, руб.
1	2	4	5	6
1				
	Итого:	x	x	-



### 6.5. Расчет (обоснование) расходов на оплату работ, услуг по содержанию имущества

№ п/п	Наименование расходов	Объект	Количество работ (услуг)	Стоимость работ (услуг), руб.
1	2	3	4	5
1	ТО АПС	1	12	91 940,00
2	пульт 01	1	12	30 360,00
3	ТО вентиляции	1	12	480 000,00
4	ТО лифтового узла	1	12	84 000,00
5	Дератизация, дезинсекция, акарицидная обработка	1	12	60 171,50
6	ТО КЭВП	1	12	13 308,00
7	ТО и ремонт хоз.оборудования	1	1	9 520,00
8	установка кнопки выхода Циклоп	1	1	2 500,00
9	испытание изоляции, испытание СЗ	1	2	40 310,00
10	опрессовка	1	1	140 000,00
11	прочистка вентиляции	1	1	50 000,00
12	ремонт АПС	1	1	176 203,00
13	ТО системы дымоудаления	1	6	235 500,00
14	ТО и ремонт оргтехники, заправка картриджей	1	2	101 321,00
15	Прочие работы	1		94 794,32
16	Монтаж системы громкоговорящей связи (ст.228)	1	1	600 000,00
	Итого:	x	x	2 209 927,82

### 6.6. Расчет (обоснование) расходов на оплату прочих работ, услуг

№ п/п	Наименование расходов	Количество договоров	Стоимость услуги, руб.
1	2	3	4
1	кнопка КЭВП	1	38 456,40
2	обучение сотрудников		8 000,00
3	медицинский осмотр, психиатрическое освидетельствование	1	188 000,00
4	организация питания		611 019,24
5	паспортизация отходов		
6	оценка проф.рисков	1	30 600,00
7	услуги физической охраны ЧОП		711 819,00
8	прочие работы по ст.226 область		39 540,00
9	прочие работы по ст.226 город		137 108,07
10	оплата профильного обучения по договорам сетевого взаимодействия		38 787,80
11	программное обеспечение		49 857,50
	Итого:	x	1 853 188,01



6.7. Расчет (обоснование) расходов на приобретение основных средств, материальных запасов

№ п/п	Наименование расходов	Количество	Средняя стоимость, руб.	Сумма, руб. (гр. 2 x гр. 3)
	1	2	3	4
1	материальные запасы (канц. товары, хоз. товары, учебные пособия, хоз. инвентарь и пр.)			1 229 283,66
2	мягкий инвентарь			387 845,80
3	строительные материалы			250 000,00
4	материальные запасы однократного применения (БСО)			45 000,00
	Итого:		х	1 912 129,46

Директор

*А. А. Мисуров*

Главный бухгалтер

*Ю. В. Сивко*

*Ю. В. Сивко*



**Расчеты (обоснования) к плану финансово-хозяйственной деятельности муниципального учреждения**

**1. Расчеты (обоснования) выплат персоналу**

**Код видов расходов**

**111**

**Источник финансового обеспечения**

**Поступления от оказания услуг (выполнения работ) на платной основе**

**1.1. Расчеты (обоснования) расходов на оплату труда**

№ п/п	Должность, группа должностей	Установленная численность, единиц	Среднемесячный размер оплаты труда на одного работника, руб.				Ежемесячная надбавка к должностному окладу, %	Районный коэффициент	Фонд оплаты труда в год, руб. (гр. 3 x гр. 4 x (1 + гр. 8 / 100) x гр. 9 x 12)
			всего	по должностному окладу	в том числе:	по выплатам стимулирующего характера			
			4	5	6	7	8	9	10
1	2	3	4	5	6	7	8	9	10
1	Директор	1	33 000,00			33 000,00			310 454,00
2	Главный бухгалтер	1	3 600,00			3 600,00			45 854,00
3	Педагогический персонал	10	8 771,04			8 771,04			883 571,60
4	Прочий персонал	2	1 200,00			1 200,00			35 054,00
	<b>Итого:</b>	<b>14</b>		<b>x</b>	<b>x</b>	<b>x</b>	<b>x</b>	<b>x</b>	<b>1 274 934,00</b>



**1.2. Расчеты (обоснования) выплат персоналу при направлении в служебные командировки и спортсменов к месту проведения спортивных мероприятий**

Код видов расходов

112

Источник финансового обеспечения

Поступления от оказания услуг(выполнения работ) на платной основе

№ п/п	Наименование расходов	Средний размер выплаты на одного работника в день, руб.	Количество работников, чел.	Количество дней	Сумма, руб. (гр. 3 x гр. 4 x гр. 5)
1	2	3	4	5	6
1					-
2					-
3					-
4					-
	Итого:	x	x	x	-

**1.3. Расчеты (обоснования) выплат персоналу по уходу за ребенком**

Код видов расходов

Источник финансового обеспечения

№ п/п	Наименование расходов	Численность работников, получающих пособие	Количество выплат в год на одного работника	Размер выплаты (пособия) в месяц, руб.	Сумма, руб. (гр. 3 x гр. 4 x гр. 5)
1	2	3	4	5	6
	Итого:	x	x	x	

**1.4. Расчеты (обоснования) страховых взносов на обязательное страхование в Пенсионный фонд Российской Федерации, в Фонд социального страхования Российской Федерации, в Федеральный фонд обязательного медицинского страхования**



## Источник финансового обеспечения

## Поступления от оказания услуг(выполнения работ) на платной основе

№ п/п	Наименование государственного внебюджетного фонда	Размер базы для начисления страховых взносов, руб.	Сумма взноса, руб.
1	2	3	4
1	Единый тариф страховых взносов	x	377 980,20
1.1	в том числе: по ставке 30,0%	1 259 934,00	377 980,20
2	Страховые взносы в Фонд социального страхования Российской Федерации, всего	x	2 519,87
2.1	в том числе: обязательное социальное страхование на случай временной нетрудоспособности и в связи с материнством по ставке 2,9%		
2.2	с применением ставки взносов в Фонд социального страхования Российской Федерации по ставке 0,0%	1 259 934,00	
2.3	обязательное социальное страхование от несчастных случаев на производстве и профессиональных заболеваний по ставке 0,2%	1 259 934,00	2 519,87
2.4	обязательное социальное страхование от несчастных случаев на производстве и профессиональных заболеваний по ставке 0,_%*		
2.5	обязательное социальное страхование от несчастных случаев на производстве и профессиональных заболеваний по ставке 0,_%*		
	Итого:	x	380 492,80

\* Указываются страховые тарифы, дифференцированные по классам профессионального риска, установленные Федеральным законом от 22 декабря 2005 г. № 179-ФЗ "О страховых тарифах на обязательное социальное страхование от несчастных случаев на производстве и профессиональных заболеваний на 2006 год" (Собрание законодательства Российской Федерации, 2005, № 52, ст. 5592; 2015, № 51, ст. 7233).



**2. Расчеты (обоснования) расходов на социальные и иные выплаты населению**Код видов расходов 321Источник финансового обеспечения Поступления от оказания услуг(выполнения работ) на платной основе

№ п/п	Наименование показателя	Размер одной выплаты, руб.	Количество выплат в год	Общая сумма выплат, руб. (гр. 3 x гр. 4)
1	2	3	4	5
1			0	
	Итого:	x	x	0,00

**3. Расчет (обоснование) расходов на уплату налогов, сборов и иных платежей****3.1. Расчет (обоснование) расходов на уплату налогов, сборов и иных платежей**Код видов расходов 851Источник финансового обеспечения Поступления от оказания услуг(выполнения работ) на платной основе

№ п/п	Наименование расходов	Налоговая база, руб.	Ставка налога, %	Сумма исчисленного налога, подлежащего уплате, руб. (гр. 3 x гр. 4 / 100)
1	2	3	4	5
1				
2				
	Итого:	-	x	0,00

**3.2. Расчет (обоснование) расходов на уплату налогов, сборов и иных платежей**Код видов расходов 852Источник финансового обеспечения Поступления от оказания услуг(выполнения работ) на платной основе

№ п/п	Наименование расходов	Налоговая база, руб.	Ставка налога, %	Сумма исчисленного налога, подлежащего уплате, руб. (гр. 3 x гр. 4 / 100)
1	2	3	4	5
1				
	Итого:	-	x	-



**3.3. Расчет (обоснование) расходов на уплату налогов, сборов и иных платежей**Код видов расходов 853Источник финансового обеспечения Поступления от оказания услуг(выполнения работ) на платной основе

№ п/п	Наименование расходов	Налоговая база, руб.	Ставка налога, %	Сумма исчисленного налога, подлежащего уплате, руб. (гр. 3 x гр. 4 / 100)
1	2	3	4	5
1	штраф			50 000,00
	Итого:	0	x	50 000,00

**4. Расчет (обоснование) расходов на Исполнение судебных актов Российской Федерации и мировых соглашений по возмещению причиненного вреда**Код видов расходов 831Источник финансового обеспечения Поступления от оказания услуг(выполнения работ) на платной основе

№ п/п	Наименование показателя	Размер одной выплаты, руб.	Количество выплат в год	Общая сумма выплат, руб. (гр. 3 x гр. 4)
1	2	3	4	5
1				
	Итого:	x	x	

**5. Расчет (обоснование) прочих расходов  
(кроме расходов на закупку товаров, работ, услуг)**Код видов расходов 113Источник финансового обеспечения Поступления от оказания услуг(выполнения работ) на платной основе

№ п/п	Наименование показателя	Размер одной выплаты, руб.	Количество выплат в год	Общая сумма выплат, руб. (гр. 3 x гр. 4)
1	2	3	4	5
1				
2				
3				
	Итого:	x	x	0,00



**6. Расчет (обоснование) расходов на закупку товаров, работ, услуг**

Код видов расходов 244, 247

Источник финансового обеспечения Поступления от оказания услуг(выполнения работ) на платной основе

**6.1. Расчет (обоснование) расходов на оплату услуг связи**

№ п/п	Наименование расходов	Количество номеров	Количество платежей в год	Стоимость за единицу, руб.	Сумма, руб. (гр. 3 x гр. 4 x гр. 5)
1	2	3	4	5	6
1					
2					-
	Итого:	x	x	x	-

**6.2. Расчет (обоснование) расходов на оплату транспортных услуг**

№ п/п	Наименование расходов	Количество услуг перевозки	Цена услуги перевозки, руб.	Сумма, руб. (гр. 3 x гр. 4)
1	2	3	4	5
1				
	Итого:			-

**6.3. Расчет (обоснование) расходов на оплату коммунальных услуг**

№ п/п	Наименование показателя	Размер потребления ресурсов	Тариф (с учетом НДС), руб.	Индексация, %	Сумма, руб. (гр. 4 x гр. 5 x гр. 6)
1	2	3	4	5	6
1	водоснабжение и водоотведение				12 000,00
2	электроэнергия				20 000,00
3	теплоснабжение и горячая вода				50 000,00
4					
5					
	Итого:	x	x	x	82 000,00



**6.4. Расчет (обоснование) расходов на оплату аренды и услуг имущества**

№ п/п	Наименование показателя	Количество	Ставка арендной платы	Стоимость с учетом НДС, руб.
1	2	4	5	6
1				
2				
3				-
	Итого:	х	х	-

**6.5. Расчет (обоснование) расходов на оплату работ, услуг по содержанию имущества**

№ п/п	Наименование расходов	Объект	Количество работ (услуг)	Стоимость работ (услуг), руб.
1	2	3	4	5
1				
2				
3				
4				
	Итого:	х	х	-



6.6. Расчет (обоснование) расходов на оплату прочих работ, услуг

№ п/п	Наименование расходов	Количество договоров	Стоимость услуги, руб.
1	2	3	4
1	физическая охрана	1	859 200,00
2	монтаж кондиционеров	1	37 000,00
3			
4			
	Итого:	x	896 200,00

6.7. Расчет (обоснование) расходов на приобретение основных средств, материальных запасов

№ п/п	Наименование расходов	Количество	Средняя стоимость, руб.	Сумма, руб. (гр. 2 x гр. 3)
1	2	3	4	5
1	приобретение основных средств			758 738,05
2	строительные материалы			130 000,00
3	приобретение канц.товаров, хоз.товаров			13 000,00
4				
5				
	Итого:		x	901 738,05

Директор

*А.А. Мерлов*

Главный бухгалтер

*Ю.В. Семенко*



**1.2. Расчеты (обоснования) выплат персоналу при направлении в служебные командировки и спортсменов к месту проведения спортивных мероприятий**

Код видов расходов

112

Источник финансового обеспечения

Доходы от безвозмездных денежных поступлений

№ п/п	Наименование расходов	Средний размер выплаты на одного работника в день, руб.	Количество работников, чел.	Количество дней	Сумма, руб. (гр. 3 x гр. 4 x гр. 5)
1	2	3	4	5	6
1					-
2					-
3					-
4					-
	Итого:	x	x	x	-

**1.3. Расчеты (обоснования) выплат персоналу по уходу за ребенком**

Код видов расходов

Источник финансового обеспечения

Доходы от безвозмездных денежных поступлений

№ п/п	Наименование расходов	Численность работников, получающих пособие	Количество выплат в год на одного работника	Размер выплаты (пособия) в месяц, руб.	Сумма, руб. (гр. 3 x гр. 4 x гр. 5)
1	2	3	4	5	6
	Итого:	x	x	x	

**1.4. Расчеты (обоснования) страховых взносов на обязательное страхование в Пенсионный фонд Российской Федерации, в Фонд социального страхования Российской Федерации, в Федеральный фонд обязательного медицинского страхования**



## Источник финансового обеспечения

## Доходы от безвозмездных денежных поступлений

№ п/п	Наименование государственного внебюджетного фонда	Размер базы для начисления страховых взносов, руб.	Сумма взноса, руб.
1	2	3	4
1	Страховые взносы в Пенсионный фонд Российской Федерации, всего	x	-
1.1	в том числе:		
	по ставке 22,0%		
1.2	по ставке 10,0%		-
1.3	с применением пониженных тарифов взносов в Пенсионный фонд Российской Федерации для отдельных категорий плательщиков		
2	Страховые взносы в Фонд социального страхования Российской Федерации, всего	x	0,00
	в том числе:		
2.1	обязательное социальное страхование на случай временной нетрудоспособности и в связи с материнством по ставке 2,9%	-	-
2.2	с применением ставки взносов в Фонд социального страхования Российской Федерации по ставке 0,0%	-	
2.3	обязательное социальное страхование от несчастных случаев на производстве и профессиональных заболеваний по ставке 0,2%	-	-
2.4	обязательное социальное страхование от несчастных случаев на производстве и профессиональных заболеваний по ставке 0,_%*		
2.5	обязательное социальное страхование от несчастных случаев на производстве и профессиональных заболеваний по ставке 0,_%*		
3	Страховые взносы в Федеральный фонд обязательного медицинского страхования, всего (по ставке 5,1%)	-	-
	Итого:	x	-

\* Указываются страховые тарифы, дифференцированные по классам профессионального риска, установленные Федеральным законом от 22 декабря 2005 г. № 179-ФЗ "О страховых тарифах на обязательное социальное страхование от несчастных случаев на производстве и профессиональных заболеваний на 2006 год" (Собрание законодательства Российской Федерации, 2005, № 52, ст. 5592; 2015, № 51, ст. 7233).



**2. Расчеты (обоснования) расходов на социальные и иные выплаты населению**

Код видов расходов 321

Источник финансового обеспечения

Доходы от безвозмездных денежных поступлений

№ п/п	Наименование показателя	Размер одной выплаты, руб.	Количество выплат в год	Общая сумма выплат, руб. (гр. 3 x гр. 4)
1	2	3	4	5
1			0	
	Итого:	x	x	0,00

**3. Расчет (обоснование) расходов на уплату налогов, сборов и иных платежей**

**3.1. Расчет (обоснование) расходов на уплату налогов, сборов и иных платежей**

Код видов расходов 851

Источник финансового обеспечения

Доходы от безвозмездных денежных поступлений

№ п/п	Наименование расходов	Налоговая база, руб.	Ставка налога, %	Сумма исчисленного налога, подлежащего уплате, руб. (гр. 3 x гр. 4 / 100)
1	2	3	4	5
1				
2				
	Итого:	-	x	0,00

**3.2. Расчет (обоснование) расходов на уплату налогов, сборов и иных платежей**

Код видов расходов 852

Источник финансового обеспечения

Поступления от оказания услуг(выполнения работ) на платной основе

№ п/п	Наименование расходов	Налоговая база, руб.	Ставка налога, %	Сумма исчисленного налога, подлежащего уплате, руб. (гр. 3 x гр. 4 / 100)
1	2	3	4	5
1				
	Итого:	-	x	-



### 3.3. Расчет (обоснование) расходов на уплату налогов, сборов и иных платежей

Код видов расходов 853

Источник финансового обеспечения

Доходы от безвозмездных денежных поступлений

№ п/п	Наименование расходов	Налоговая база, руб.	Ставка налога, %	Сумма исчисленного налога, подлежащего уплате, руб. (гр. 3 x гр. 4 / 100)
1	2	3	4	5
1				
	Итого:	0	x	0,00

### 4. Расчет (обоснование) расходов на Исполнение судебных актов Российской Федерации и мировых соглашений по возмещению причиненного вреда

Код видов расходов 831

Источник финансового обеспечения

Доходы от безвозмездных денежных поступлений

№ п/п	Наименование показателя	Размер одной выплаты, руб.	Количество выплат в год	Общая сумма выплат, руб. (гр. 3 x гр. 4)
1	2	3	4	5
1				
	Итого:	x	x	

### 5. Расчет (обоснование) прочих расходов (кроме расходов на закупку товаров, работ, услуг)

Код видов расходов 113

Источник финансового обеспечения

Доходы от безвозмездных денежных поступлений

№ п/п	Наименование показателя	Размер одной выплаты, руб.	Количество выплат в год	Общая сумма выплат, руб. (гр. 3 x гр. 4)
1	2	3	4	5
1				
2				
3				
	Итого:	x	x	0,00



**6. Расчет (обоснование) расходов на закупку товаров, работ, услуг**

Код видов расходов

244, 247

Источник финансового обеспечения

Доходы от безвозмездных денежных поступлений

**6.1. Расчет (обоснование) расходов на оплату услуг связи**

№ п/п	Наименование расходов	Количество номеров	Количество платежей в год	Стоимость за единицу, руб.	Сумма, руб. (гр. 3 x гр. 4 x гр. 5)
1	2	3	4	5	6
1					
2					
	Итого:	x	x	x	-

**6.2. Расчет (обоснование) расходов на оплату транспортных услуг**

№ п/п	Наименование расходов	Количество услуг перевозки	Цена услуги перевозки, руб.	Сумма, руб. (гр. 3 x гр. 4)
1	2	3	4	5
1				
	Итого:			-

**6.3. Расчет (обоснование) расходов на оплату коммунальных услуг**

№ п/п	Наименование показателя	Размер потребления ресурсов	Тариф (с учетом НДС), руб.	Индексация, %	Сумма, руб. (гр. 4 x гр. 5 x гр. 6)
1	2	3	4	5	6
1					
2					
3					
4					
5					
	Итого:	x	x	x	-



**6.4. Расчет (обоснование) расходов на оплату аренды и услуг имущества**

№ п/п	Наименование показателя	Количество	Ставка арендной платы	Стоимость с учетом НДС, руб.
1	2	4	5	6
1				
2				
3				
	Итого:	x	x	-

**6.5. Расчет (обоснование) расходов на оплату работ, услуг по содержанию имущества**

№ п/п	Наименование расходов	Объект	Количество работ (услуг)	Стоимость работ (услуг), руб.
1	2	3	4	5
1				
2				
3				
4				
5				
6				
7				
8				
9				
	Итого:	x	x	-




6.6. Расчет (обоснование) расходов на оплату прочих работ, услуг

№ п/п	Наименование расходов	Количество договоров	Стоимость услуги, руб.
1	2	3	4
1			
2			
3			
4			
5			
6			
7			
8			
	Итого:	x	-

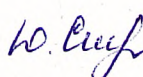
6.7. Расчет (обоснование) расходов на приобретение основных средств, материальных запасов

№ п/п	Наименование расходов	Количество	Средняя стоимость, руб.	Сумма, руб. (гр. 2 x гр. 3)
	1	2	3	4
1	приобретение материальных запасов однократного применения			6 610,00
2	приобретение канц. товаров, хоз. товаров			20 000,00
3	Приобретение диванов			45 000,00
4				
5				
	Итого:	x		71 610,00

Директор

 А. Н. Жуков

Главный бухгалтер

 W. B. Сущенко



**Расчеты (обоснования) к плану финансово-хозяйственной деятельности муниципального учреждения**

**1. Расчеты (обоснования) выплат персоналу**

**Код видов расходов**

111

**Источник финансового обеспечения**

Субсидии на иные цели

**1.1. Расчеты (обоснования) расходов на оплату труда**

№ п/п	Должность, группа должностей	Установленная численность, единиц	Среднемесячный размер оплаты труда на одного работника, руб.				Ежемесячная надбавка к должностному окладу, %	Районный коэффициент	Фонд оплаты труда в год, руб. (гр. 3 x гр. 4 x (1 + гр. 8 / 100) x гр. 9 x 12)
			всего	в том числе:					
1	2	3	4	5	6	7	8	9	10
			по должностному окладу	по выплатам компенсационного характера	по выплатам стимулирующего характера				
1	Педагогические работники (классное руководство)	46	2 290,33						1 264 264,00
2	Педагогические работники (классное руководство 5000)	52	5 003,21						3 122 000,00
3	Педагогические работники (выплаты молодым специалистам 5000 руб.)	5	5 004,05						200 162,00
4	Педагогические работники (оплата за ГИА)								143 782,82
5	Педагогические работники (советник директора)	0,5	18 512,00	18 512,00					74 048,00
	<b>Итого:</b>			x	x	x	x	x	4 804 256,82



**1.2. Расчеты (обоснования) выплат персоналу при направлении в служебные командировки и спортсменов к месту проведения спортивных мероприятий**

Код видов расходов

112

Источник финансового обеспечения

Субсидии на иные цели

№ п/п	Наименование расходов	Средний размер выплаты на одного работника в день, руб.	Количество работников, чел.	Количество дней	Сумма, руб. (гр. 3 x гр. 4 x гр. 5)
1	2	3	4	5	6
1					-
2					-
3					-
4					-
	Итого:	x	x	x	-

**1.3. Расчеты (обоснования) выплат персоналу по уходу за ребенком**

Код видов расходов

Источник финансового обеспечения

Субсидии на иные цели

№ п/п	Наименование расходов	Численность работников, получающих пособие	Количество выплат в год на одного работника	Размер выплаты (пособия) в месяц, руб.	Сумма, руб. (гр. 3 x гр. 4 x гр. 5)
1	2	3	4	5	6
	Итого:	x	x	x	

**1.4. Расчеты (обоснования) страховых взносов на обязательное страхование в Пенсионный фонд Российской Федерации, в Фонд социального страхования Российской Федерации, в Федеральный фонд обязательного медицинского страхования**



## Источник финансового обеспечения

№ п/п	Наименование государственного внебюджетного фонда	Размер базы для начисления страховых взносов, руб.	Сумма взноса, руб.
1	2	3	4
1	Единый тариф страховых взносов	x	1 392 073,90
1.1	в том числе: по ставке 30,0%		
		4 640 302,00	1 392 073,90
2	Страховые взносы в Фонд социального страхования Российской Федерации, всего	x	9 280,60
	в том числе:		
2.1	обязательное социальное страхование на случай временной нетрудоспособности и в связи с материнством по ставке 2,9%		
2.2	с применением ставки взносов в Фонд социального страхования Российской Федерации по ставке 0,0%		-
2.3	обязательное социальное страхование от несчастных случаев на производстве и профессиональных заболеваний по ставке 0,2%	4 640 302,00	9 280,60
2.4	обязательное социальное страхование от несчастных случаев на производстве и профессиональных заболеваний по ставке 0,_%*		
2.5	обязательное социальное страхование от несчастных случаев на производстве и профессиональных заболеваний по ставке 0,_%*		
	Итого:	x	1 401 354,50

\* Указываются страховые тарифы, дифференцированные по классам профессионального риска, установленные Федеральным законом от 22 декабря 2005 г. № 179-ФЗ "О страховых тарифах на обязательное социальное страхование от несчастных случаев на производстве и профессиональных заболеваний на 2006 год" (Собрание законодательства Российской Федерации, 2005, № 52, ст. 5592; 2015, № 51, ст. 7233).



**2. Расчеты (обоснования) расходов на социальные и иные выплаты населению**

Код видов расходов 321

Источник финансового обеспечения

Субсидии на иные цели

№ п/п	Наименование показателя	Размер одной выплаты, руб.	Количество выплат в год	Общая сумма выплат, руб. (гр. 3 x гр. 4)
1	2	3	4	5
1			0	
	Итого:	x	x	0,00

**3. Расчет (обоснование) расходов на уплату налогов, сборов и иных платежей**

**3.1. Расчет (обоснование) расходов на уплату налогов, сборов и иных платежей**

Код видов расходов 851

Источник финансового обеспечения

Субсидии на иные цели

№ п/п	Наименование расходов	Налоговая база, руб.	Ставка налога, %	Сумма исчисленного налога, подлежащего уплате, руб. (гр. 3 x гр. 4 / 100)
1	2	3	4	5
1				
2				
	Итого:	-	x	0,00

**3.2. Расчет (обоснование) расходов на уплату налогов, сборов и иных платежей**

Код видов расходов 852

Источник финансового обеспечения

Субсидии на иные цели

№ п/п	Наименование расходов	Налоговая база, руб.	Ставка налога, %	Сумма исчисленного налога, подлежащего уплате, руб. (гр. 3 x гр. 4 / 100)
1	2	3	4	5
1				
	Итого:	-	x	-



**3.3. Расчет (обоснование) расходов на уплату налогов, сборов и иных платежей**

Код видов расходов 853

Источник финансового обеспечения

Субсидии на иные цели

№ п/п	Наименование расходов	Налоговая база, руб.	Ставка налога, %	Сумма исчисленного налога, подлежащего уплате, руб. (гр. 3 x гр. 4 / 100)
1	2	3	4	5
1				
	Итого:	0	x	

**4. Расчет (обоснование) расходов на безвозмездные перечисления организациям**

Код видов расходов

Источник финансового обеспечения

№ п/п	Наименование показателя	Размер одной выплаты, руб.	Количество выплат в год	Общая сумма выплат, руб. (гр. 3 x гр. 4)
1	2	3	4	5
	Итого:	x	x	

**5. Расчет (обоснование) прочих расходов  
(кроме расходов на закупку товаров, работ, услуг)**

Код видов расходов 113

Источник финансового обеспечения

Субсидии на иные цели

№ п/п	Наименование показателя	Размер одной выплаты, руб.	Количество выплат в год	Общая сумма выплат, руб. (гр. 3 x гр. 4)
1	2	3	4	5
1				
2				
3				
	Итого:	x	x	0,00



**6. Расчет (обоснование) расходов на закупку товаров, работ, услуг**

Код видов расходов 244

Источник финансового обеспечения Субсидии на иные цели

**6.1. Расчет (обоснование) расходов на оплату услуг связи**

№ п/п	Наименование расходов	Количество номеров	Количество платежей в год	Стоимость за единицу, руб.	Сумма, руб. (гр. 3 x гр. 4 x гр. 5)
1	2	3	4	5	6
1	Широкополосный Интернет		12	5 580,00	66 960,00
2					
	Итого:	x	x	x	66 960,00

**6.2. Расчет (обоснование) расходов на оплату транспортных услуг**

№ п/п	Наименование расходов	Количество услуг перевозки	Цена услуги перевозки, руб.	Сумма, руб. (гр. 3 x гр. 4)
1	2	3	4	5
1				
	Итого:			-

**6.3. Расчет (обоснование) расходов на оплату коммунальных услуг**

№ п/п	Наименование показателя	Размер потребления ресурсов	Тариф (с учетом НДС), руб.	Индексация, %	Сумма, руб. (гр. 4 x гр. 5 x гр. 6)
1	2	3	4	5	6
1				3	
2					
3					
4					
5					
	Итого:	x	x	x	-



**6.4. Расчет (обоснование) расходов на оплату аренды и услуг имущества**

№ п/п	Наименование показателя	Количество	Ставка арендной платы	Стоимость с учетом НДС, руб.
1	2	4	5	6
1				
2				
3				
	Итого:	х	х	-
				-

**6.5. Расчет (обоснование) расходов на оплату работ, услуг по содержанию имущества**

№ п/п	Наименование расходов	Объект	Количество работ (услуг)	Стоимость работ (услуг), руб.
1	2	3	4	5
1				
2				
3				
4				
5				
6				
7				
8				
9				
	Итого:	х	1 х	-




6.6. Расчет (обоснование) расходов на оплату прочих работ, услуг

№ п/п	Наименование расходов	Количество договоров	Стоимость услуги, руб.
1	2	3	4
1	Организация питания в лагере дневного пребывания		596 372,04
2			
3			
4			
5			
6			
7			
	Итого:	х	596 372,04

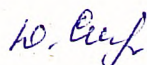
6.7. Расчет (обоснование) расходов на приобретение основных средств, материальных запасов

№ п/п	Наименование расходов	Количество	Средняя стоимость, руб.	Сумма, руб. (гр. 2 x гр. 3)
	1	2	3	4
1	приобретение основных средств			881 129,84
	Итого:		х	881 129,84

Директор

 А.А. Мирков

Главный бухгалтер

 Н.В. Сушко

 Л.В. Сушко



Пронумеровано, прошнуровано,

скреплено печатью 47 (сорок семь) листов

Директор МБОУ Школы № 68 г.о. Самара

  
А.А. Жиглов

«14» августа 2022г.

