


СОГЛАСОВАНО

УТВЕРЖДАЮ

Заместитель главы городского округа Самара-руководитель

Департамента образования

(наименование должности уполномоченного лица)



И.Д. Осипов


(расшифровка подписи)



М.П.

Директор МБОУ Школы № 68 г.о. Самара

(наименование должности с указанием краткого наименования учреждения по Уставу)



А.А. Жидков

(расшифровка подписи)

М.П.

" 21 " февраля 20 23 г.

План финансово-хозяйственной деятельности на 2023 год и плановый период 2024 -2025 годов

от " 21 " февраля 20 23 г.²

Орган, осуществляющий
функции и полномочия учредителя

Департамент образования Администрации городского округа Самара

Учреждение
Самара

муниципальное бюджетное общеобразовательное учреждение "Школа № 68" городского округа

Адрес фактического местонахождения

443028, г. Самара, Красноглинский район, пос. Мехзавод, квартал 1-й, д.65

Дата
по Сводному реестру
глава по БК
по Сводному реестру

Коды

906

ИНН 6313559091

КПП 631301001

по ОКЕИ 383

Единица измерения: руб.

Раздел 1. Поступления и выплаты

Наименование показателя	Код строки	Код по бюджетной классификации	Аналитический код	Тип средств	Сумма			
					на 20 23 г.	на 20 24 г.	на 20 25 г.	за пределами планового периода
					текущий финансовый год	первый год планового периода	второй год планового периода	
1	2	3	4	5	6	7	8	9
Остаток средств на начало текущего финансового года	0001	x	x	x	3 327 015,70	x	x	x
Остаток средств на конец текущего финансового года	0002	x	x	x	x	x	x	x
Доходы, всего:	1000	x	x	x	62 625 776,84	49 477 608,00	45 371 661,00	x
в том числе:								
доходы от собственности (сдача в аренду муниципального недвижимого имущества и прочее)	1100	120	0000000000120	x	370 000,00	370 000,00	370 000,00	x
доходы от оказания услуг, работ, компенсации затрат учреждений, всего	1200	130	0000000000130	x	57 010 278,00	45 025 408,00	44 981 661,00	x
из них:								
субсидии на финансовое обеспечение выполнения муниципального задания за счет средств бюджета	1210	130	0000000000130	x	54 322 528,00	42 337 658,00	42 293 911,00	x
доходы от платных образовательных услуг	1230	130	0000000000130	x	2 687 750,00	2 687 750,00	2 687 750,00	x
безвозмездные денежные поступления, всего	1400	150	0000000000150	x	5 245 498,84	4 082 200,00	20 000,00	x
в том числе:								
целевые субсидии	1410	150	0000000000150	x	5 225 498,84	4 062 200,00		x
добровольные пожертвования	1430	150	0000000000150	x	20 000,00	20 000,00	20 000,00	x
Расходы, всего	2000	x	x	x	65 952 792,54	49 477 608,00	45 371 661,00	x
в том числе:								
на выплаты персоналу, всего	2100	x	x	x	22 970 640,30	10 868 897,00	6 762 950,00	x
в том числе:								
оплата труда	2110	111	211	01.04.48	17 532 905,14	8 324 362,00	5 182 762,00	x
пособия за первые три дня временной нетрудоспособности	2120	111	266	01.05.13	144 686,36	30 600,00	15 000,00	x
иные выплаты персоналу учреждений, за исключением фонда оплаты труда	2120	112	212					x
начисления на выплаты по оплате труда работников	2140	119	213	01.04.50	5 293 048,80	2 513 935,00	1 565 188,00	x
социальные и иные выплаты населению, всего	2200	300	x	x	0,00	0,00	0,00	x
из них:								
пособия, компенсации и иные социальные выплаты	2211	321	264					x
уплата налогов, сборов и иных платежей, всего	2300	850	x	x	19 336 436,00	19 336 436,00	19 336 436,00	x
из них:								
налог на имущество организаций и земельный налог	2310	851	291	01.04.63	19 286 436,00	19 286 436,00	19 286 436,00	x
иные налоги (включаемые в состав расходов) в бюджеты бюджетной системы Российской Федерации, а также государственная пошлина	2320	852	291	01.04.63				x
иные налоги (включаемые в состав расходов) в бюджеты бюджетной системы Российской Федерации, а также государственная пошлина	2330	853	291	01.04.63				x
уплата штрафов (в том числе административных), пеней, иных платежей	2330	853	292	01.04.64				x
уплата штрафов (в том числе административных), пеней, иных платежей	2330	853	293					x

Наименование показателя	Код строки	Код по бюджетной классификации	Аналитический код	Тип средств	Сумма			за пределами планового периода
					на 20 23 г. текущий финансовый год	на 20 24 г. первый год планового периода	на 20 25 г. второй год планового периода	
1	2	3	4	5	6	7	8	9
уплата штрафов (в том числе административных), пеней, иных платежей	2330	853	295	01.04.67	50 000,00	50 000,00	50 000,00	x
уплата штрафов (в том числе административных), пеней, иных платежей	2330	853	296					x
уплата штрафов (в том числе административных), пеней, иных платежей	2330	853	297					x
прочие выплаты (кроме выплат на закупку товаров, работ, услуг)	2500	x	x	x	0,00	0,00	0,00	x
оплата проезда при служебных командировках	2520	112	226					x
расходы на закупку товаров, работ, услуг, всего	2600	x	x	x	23 645 716,24	19 272 275,00	19 272 275,00	x
из них:								
капитальный ремонт имущества	2630	243	225	01.04.56				x
прочую закупку товаров, работ и услуг, всего	2640	244	x	x	6 065 156,47	3 057 393,00	3 057 393,00	x
в том числе:								
услуги связи	2640	244	221	01.04.51	75 732,76			x
транспортные услуги	2640	244	222	01.04.52				x
коммунальные услуги	2640	244	223	01.04.53	523 290,55	512 000,00	512 000,00	x
работы, услуги по содержанию имущества	2640	244	225	01.04.55	1 573 257,82	891 900,00	891 900,00	x
текущий ремонт	2640	244	225	01.04.57				x
прочие работы, услуги	2640	244	226	01.04.58	1 815 618,99	997 200,00	997 200,00	x
программное обеспечение (з/плата, бухгалтерия, кадры)	2640	244	226	01.04.88				x
программное обеспечение (прочее)	2640	244	226	01.04.89				x
страхование	2640	244	227	01.04.59				x
услуги, работы для целей капитальных вложений	2640	244	228	01.04.60	0,00			x
увеличение стоимости основных средств (без учета обор-я)	2640	244	310	01.04.70	412 213,84	96 293,00	96 293,00	x
приобретение оборудования	2640	244	310	01.04.71	958 345,05	410 000,00	410 000,00	x
увеличение стоимости лекарственных препаратов и медикаментов, применяемых в медицинских целях	2640	244	341	01.04.72				x
увеличение стоимости продуктов питания	2640	244	342	01.04.73				x
увеличение стоимости горюче-смазочных материалов	2640	244	343	01.04.74				x
увеличение стоимости строительных материалов	2640	244	344	01.04.75	230 000,00	80 000,00	80 000,00	x
увеличение стоимости мягкого инвентаря	2640	244	345	01.04.76	172 845,80			x
увеличение стоимости прочих материальных запасов	2640	244	346	01.04.77	297 241,66	70 000,00	70 000,00	x
увеличение стоимости прочих материальных запасов однократного применения	2640	244	349	01.04.78	6 610,00			x
закупку энергетических ресурсов, всего	2650	247	x	x	17 580 559,77	16 214 882,00	16 214 882,00	x
в том числе:								
коммунальные услуги	2650	247	223	01.04.53	17 580 559,77	16 214 882,00	16 214 882,00	x
Выплаты, уменьшающие доход, всего (отражаются со знаком "-")	3000	100	x	x	0,00	0,00	0,00	x
в том числе:								
налог на прибыль	3010							x
налог на добавленную стоимость	3020							x
прочие налоги, уменьшающие доход	3030							x
Прочие выплаты, всего	4000	610	x	x	0,00	0,00	0,00	x
из них:								
возврат в бюджет средств субсидии	4010							x

Раздел 2. Сведения по выплатам на закупку товаров, работ, услуг ¹¹

№ п/п	Наименование показателя	Коды строк	Год начала закупки	Сумма			за пределами планового периода
				на 20 23 г. (текущий финансовый год)	на 20 24 г. (первый год планового периода)	на 20 25 г. (второй год планового периода)	
1	2	3	4	5	6	7	8
1	Выплаты на закупку товаров, работ, услуг, всего ¹²	26000	х	23 645 716,24	19 272 275,00	19 272 275,00	
1.1	в том числе: по контрактам (договорам), заключенным до начала текущего финансового года без применения норм Федерального закона от 5 апреля 2013 г. № 44-ФЗ "О контрактной системе в сфере закупок товаров, работ, услуг для обеспечения государственных и муниципальных нужд" (Собрание законодательства Российской Федерации, 2013, № 14, ст. 1652; 2018, № 32, ст. 5104) (далее - Федеральный закон № 44-ФЗ) и Федерального закона от 18 июля 2011 г. № 223-ФЗ "О закупках товаров, работ, услуг отдельными видами юридических лиц" (Собрание законодательства Российской Федерации, 2011, № 30, ст. 4571; 2018, № 32, ст. 5135) (далее - Федеральный закон № 223-ФЗ) ¹³	26100	х				
1.2	по контрактам (договорам), планируемым к заключению в соответствующем финансовом году без применения норм Федерального закона № 44-ФЗ и Федерального закона № 223-ФЗ ¹³	26200	х				
1.3	по контрактам (договорам), заключенным до начала текущего финансового года с учетом требований Федерального закона № 44-ФЗ и Федерального закона № 223-ФЗ ¹⁴	26300	х				
1.4	по контрактам (договорам), планируемым к заключению в соответствующем финансовом году с учетом требований Федерального закона № 44-ФЗ и Федерального закона № 223-ФЗ ¹⁴	26400	х				
1.4.1	в том числе: за счет субсидий, предоставляемых на финансовое обеспечение выполнения государственного (муниципального) задания	26410	х	21 060 387,35	17 724 732,00	17 724 732,00	
1.4.1.1	в том числе: в соответствии с Федеральным законом № 44-ФЗ	26411	х	21 060 387,35	17 724 732,00	17 724 732,00	
1.4.1.2	в соответствии с Федеральным законом № 223-ФЗ ¹⁵	26412	х				
1.4.2	за счет субсидий, предоставляемых в соответствии с абзацем вторым пункта 1 статьи 78.1 Бюджетного кодекса Российской Федерации	26420	х	678 780,84			
1.4.2.1	в том числе: в соответствии с Федеральным законом № 44-ФЗ	26421	х				
1.4.2.2	в соответствии с Федеральным законом № 223-ФЗ ¹⁵	26422	х				
1.4.3	за счет субсидий, предоставляемых на осуществление капитальных вложений ¹⁶	26430	х				
1.4.4	за счет средств обязательного медицинского страхования	26440	х				
1.4.4.1	в том числе: в соответствии с Федеральным законом № 44-ФЗ	26441	х				
1.4.4.2	в соответствии с Федеральным законом № 223-ФЗ ¹⁵	26442	х				
1.4.5	за счет прочих источников финансового обеспечения	26450	х	1 906 548,05	1 547 493,00	1 547 493,00	
1.4.5.1	в том числе: в соответствии с Федеральным законом № 44-ФЗ	26451	х	1 906 548,05	1 547 493,00	1 547 493,00	
1.4.5.2	в соответствии с Федеральным законом № 223-ФЗ	26452	х				
2	Итого по контрактам, планиваемым к заключению в соответствующем финансовом году в соответствии с Федеральным законом № 44-ФЗ, по соответствующему году закупки ¹⁷	26500	х	23 645 716,24	19 272 275,00	19 272 275,00	
	в том числе по году начала закупки:	26510		23 645 716,24	19 272 275,00	19 272 275,00	
2.1.	2023г.	26511		23 645 716,24			
2.2.	2024г.	26512			19 272 275,00		
2.3.	2025г.	26513				19 272 275,00	
3	Итого по договорам, планиваемым к заключению в соответствующем финансовом году в соответствии с Федеральным законом № 223-ФЗ, по соответствующему году закупки	26600	х				
	в том числе по году начала закупки:	26610					

Руководитель финансово-экономической службы
(иное уполномоченное руководителем лицо)

Ю. В. Синеко
(подпись)

Ю.В. Синеко
(расшифровка подписи)

Исполнитель Главный бухгалтер
должность

Ю. В. Синеко
(подпись)

Ю.В. Синеко
(расшифровка подписи)

8(846)2004553
телефон

"21" *сентября* 20 *23* г.

¹¹ В Разделе 2 "Сведения по выплатам на закупку товаров, работ, услуг" Плана детализируются показатели выплат по расходам на закупку товаров, работ, услуг, отраженные в строке 2600 Раздела 1 "Поступления и выплаты" Плана.

¹² Плановые показатели выплат на закупку товаров, работ, услуг по строке 26000 Раздела 2 "Сведения по выплатам на закупку товаров, работ, услуг" Плана распределяются на выплаты по контрактам (договорам), заключенным (планируемым к заключению) в соответствии с гражданским законодательством Российской Федерации (строки 26100 и 26200), а также по контрактам (договорам), заключаемым в соответствии с требованиями законодательства Российской Федерации и иных нормативных правовых актов о контрактной системе в сфере закупок товаров, работ, услуг для государственных и муниципальных нужд, с детализацией указанных выплат по контрактам (договорам), заключенным до начала текущего финансового года (строка 26300) и планиваемым к заключению в соответствующем финансовом году (строка 26400) и должны соответствовать показателям соответствующих граф по строке 2600 Раздела 1 "Поступления и выплаты" Плана.

¹³ Указывается сумма договоров (контрактов) о закупках товаров, работ, услуг, заключенных без учета требований Федерального закона № 44-ФЗ и Федерального закона № 223-ФЗ, в случаях, предусмотренных указанными федеральными законами.

¹⁴ Указывается сумма закупок товаров, работ, услуг, осуществляемых в соответствии с Федеральным законом № 44-ФЗ и Федеральным законом № 223-ФЗ.

¹⁵ Государственным (муниципальным) бюджетным учреждением показатель не формируется.

¹⁶ Указывается сумма закупок товаров, работ, услуг, осуществляемых в соответствии с Федеральным законом № 44-ФЗ.

¹⁷ Плановые показатели выплат на закупку товаров, работ, услуг по строке 26500 государственного (муниципального) бюджетного учреждения должен быть не менее суммы показателей

(рекомендуемый образец)

**Обоснования (расчеты) плановых показателей по поступлениям от приносящей доход деятельности в части доходов от собственности¹
на 2023 год и на плановый период 2024 и 2025 годов**

Учреждение _____ муниципальное бюджетное общеобразовательное учреждение "Школа № 68" городского округа Самара

Вид документа _____

(основной документ - код 01; изменения к документу - код 02)

Единица измерения: руб

1. Расчет плановых показателей поступлений доходов от собственности

Наименование показателя	Код строки	Сумма, руб		
		на 2023год (на текущий финансовый год)	на 2024 год (на первый год планового периода)	на 2025 год (на второй год планового периода)
1	2	3	4	5
Задолженность по доходам (дебиторская задолженность по доходам) на начало года	0100			
Полученные предварительные платежи (авансы) по контрактам (договорам) (кредиторская задолженность по доходам) на начало года	0200			
Доходы от собственности	0300	370 000,00	370 000,00	370 000,00
Задолженность по доходам (дебиторская задолженность по доходам) на конец года	0400			
Полученные предварительные платежи (авансы) по контрактам (договорам) (кредиторская задолженность по доходам) на конец года	0500			
Планируемые поступления доходов от собственности (с. 0300 + с.0100 - с.0200 - с. 0400 + с. 0500)	0600	370 000,00	370 000,00	370 000,00

¹ Формируется по статье 120 "Доходы от собственности" аналитической группы подвида доходов бюджетов.

1.1. Расчет доходов от собственности

Наименование показателя	Код строки	Объем доходов		
		на 2023год (на текущий финансовый год)	на 2024 год (на первый год планового периода)	на 2025 год (на второй год планового периода)
1	2	3	4	5
Доходы в виде арендной либо иной платы за передачу в возмездное пользование государственного имущества	0100	370 000,00	370 000,00	370 000,00
Плата по соглашениям об установлении сервитута	0200			
Проценты по депозитам автономных учреждений в кредитных организациях	0300			

Проценты по остаткам средств на счетах автономных учреждений в кредитных организациях	0400			
Проценты, полученные от предоставления займов	0500			
Проценты по иным финансовым инструментам	0600			
Доходы в виде прибыли, приходящейся на доли в уставных (складочных) капиталах хозяйственных товариществ и обществ, или дивидендов по акциям, принадлежащим бюджетным и автономным учреждениям	0700			
Доходы от распоряжения правами на результаты интеллектуальной деятельности и средствами индивидуализации	0800			
Прочие доходы от использования имущества, находящегося в оперативном управлении бюджетных и автономных учреждений	0900			
Всего	9000	370 000,00	370 000,00	370 000,00

1.1.1. Расчет доходов в виде арендной либо иной платы за передачу в возмездное пользование государственного имущества

Наименование объекта	Код строки	Плата (тариф) арендной платы за единицу площади (объект), руб			Планируемый объем предоставления имущества в аренду (в натуральных показателях)			Объем планируемых поступлений, руб		
		на 2023год (на текущий финансовый год)	на 2024год (на первый год планового периода)	на 2025год (на второй год планового периода)	на 2023год (на текущий финансовый год)	на 2024год (на первый год планового периода)	на 2025год (на второй год планового периода)	на 2023год (на текущий финансовый год)	на 2024год (на первый год планового периода)	на 2025год (на второй год планового периода)
1	2	3	4	5	6	7	8	9	10	11
Недвижимое имущество, всего	0100	x	x	x	x	x	x			
в том числе:										
	0101	1 013,00	1 013,00	1 013,00	365	365	365	370 000,00	370 000,00	370 000,00
Движимое имущество, всего	0200	x	x	x	x	x	x			
в том числе:										
	0201									
Итого	9000	x	x	x	x	x	x	370 000,00	370 000,00	370 000,00

1.1.2. Расчет доходов в виде платы по соглашениям об установлении сервитута

Наименование объекта	Код строки	Плата (тариф) арендной платы за единицу площади (объект), руб			Планируемый объем имущества предоставленного в пользование по соглашению о сервитуте (в натуральных показателях)			Объем планируемых поступлений, руб		
		на 20__ год (на текущий финансовый год)	на 20__ год (на первый год планового периода)	на 20__ год (на второй год планового периода)	на 20__ год (на текущий финансовый год)	на 20__ год (на первый год планового периода)	на 20__ год (на второй год планового периода)	на 20__ год (на текущий финансовый год)	на 20__ год (на первый год планового периода)	на 20__ год (на второй год планового периода)
1	2	3	4	5	6	7	8	9	10	11
	0100									
	0200									
Итого	9000	x	x	x	x	x	x			

1.1.3. Расчет доходов в виде процентов по депозитам автономных учреждений в кредитных организациях

Наименование показателя	Код строки	на 20__ год (текущий финансовый год)				на 20__ год (первый год планового периода)			на 20__ год (второй год планового периода)		
		объем средств, на которые начисляются проценты	ставка размещения, %	количество дней	сумма доходов в виде процентов	среднегодовой объем средств, на которые начисляются проценты	ставка размещения, %	сумма доходов в виде процентов	среднегодовой объем средств, на которые начисляются проценты	ставка размещения, %	сумма доходов в виде процентов
1	2	3	4	5	6	7	8	9	10	11	
	0100										
	0200										
Итого	9000	x				x	x	x	x		

1.1.4. Расчет доходов в виде процентов по остаткам средств на счетах автономных учреждений в кредитных организациях

Наименование показателя	Код строки	на 20__ год (текущий финансовый год)			на 20__ год (первый год планового периода)			на 20__ год (второй год планового периода)		
		среднегодовой объем средств, на которые начисляются проценты	ставка размещения, %	сумма доходов в виде процентов	среднегодовой объем средств, на которые начисляются проценты	ставка размещения, %	сумма доходов в виде процентов	среднегодовой объем средств, на которые начисляются проценты	ставка размещения, %	сумма доходов в виде процентов
1	2	3	4	5	6	7	8	9	10	11
	0100									
	0200									
Итого	9000	x	x		x	x	x	x	x	

1.1.5. Расчет доходов в виде процентов, полученных от предоставления займов

Наименование показателя	Код строки	на 20__ год (текущий финансовый год)			на 20__ год (первый год планового периода)			на 20__ год (второй год планового периода)		
		среднегодовой объем средств, на которые начисляются проценты	ставка размещения, %	сумма доходов в виде процентов	среднегодовой объем средств, на которые начисляются проценты	ставка размещения, %	сумма доходов в виде процентов	среднегодовой объем средств, на которые начисляются проценты	ставка размещения, %	сумма доходов в виде процентов
1	2	3	4	5	6	7	8	9	10	11
	0100									
	0200									
Итого	9000	x	x		x	x		x	x	

1.1.6. Расчет доходов в виде процентов по иным финансовым инструментам

Наименование показателя	Код строки	на 20__ год (текущий финансовый год)			на 20__ год (первый год планового периода)			на 20__ год (второй год планового периода)		
		среднегодовой объем средств, на которые начисляются проценты	ставка размещения, %	сумма доходов в виде процентов	среднегодовой объем средств, на которые начисляются проценты	ставка размещения, %	сумма доходов в виде процентов	среднегодовой объем средств, на которые начисляются проценты	ставка размещения, %	сумма доходов в виде процентов
1	2	3	4	5	6	7	8	9	10	11
	0100									
	0200									
Итого	9000	x	x		x	x		x	x	

1.1.7. Расчет доходов в виде прибыли, приходящейся на доли в уставных (складочных) капиталах хозяйственных товариществ и обществ, или дивидендов по акциям, принадлежащим бюджетным и автономным учреждениям

Наименование показателя	Код строки	Размер прибыли на акцию (долю участия)			Количество акций (размер участия, доля)			Общий объем планируемых поступлений дивидендов (прибыли на долю участия)		
		на 20__ год (на текущий финансовый год)	на 20__ год (на первый год планового периода)	на 20__ год (на второй год планового периода)	на 20__ год (на текущий финансовый год)	на 20__ год (на первый год планового периода)	на 20__ год (на второй год планового периода)	на 20__ год (на текущий финансовый год)	на 20__ год (на первый год планового периода)	на 20__ год (на второй год планового периода)
1	2	3	4	5	6	7	8	9	10	11
Поступления в виде прибыли, приходящейся на доли в уставных (складочных) капиталах хозяйственных товариществ и обществ, дивидендов по акциям, всего	0100	x	x	x	x	x	x			
в том числе:	0101									
Итого	9000	x	x	x	x	x	x			

1.1.8. Расчет доходов от распоряжения правами на результаты интеллектуальной деятельности и средствами индивидуализации

Наименование показателя	Код строки	Плата за 1 объект			Планируемый объем предоставления прав на использование объектов			Объем планируемых поступлений		
		на 20__ год (на текущий финансовый год)	на 20__ год (на первый год планового периода)	на 20__ год (на второй год планового периода)	на 20__ год (на текущий финансовый год)	на 20__ год (на первый год планового периода)	на 20__ год (на второй год планового периода)	на 20__ год (на текущий финансовый год)	на 20__ год (на первый год планового периода)	на 20__ год (на второй год планового периода)
1	2	3	4	5	6	7	8	9	10	11
Доходы от распоряжения правами на результаты интеллектуальной деятельности и средствами индивидуализации, всего	0100	x	x	x	x	x	x			
в том числе:	0101									
Итого	9000	x	x	x	x	x	x			

1.1.9. Расчет прочих доходов от использования имущества, находящегося в оперативном управлении бюджетных и автономных учреждений

Наименование показателя	Код строки	Плата (тариф) за единицу (объект)			Планируемый объем предоставления прав на использование объектов собственности			Объем планируемых поступлений		
		на 20__ год (на текущий финансовый год)	на 20__ год (на первый год планового периода)	на 20__ год (на второй год планового периода)	на 20__ год (на текущий финансовый год)	на 20__ год (на первый год планового периода)	на 20__ год (на второй год планового периода)	на 20__ год (на текущий финансовый год)	на 20__ год (на первый год планового периода)	на 20__ год (на второй год планового периода)
1	2	3	4	5	6	7	8	9	10	11
Доходы от собственности, всего	0100	x	x	x	x	x	x			
в том числе:	0101									
Итого	9000	x	x	x	x	x	x			

**Обоснование (расчет) плановых показателей по поступлениям доходов от оказания платных услуг, компенсаций затрат²
на 2023 год и на плановый период 2024 и 2025 годов**

Учреждение
Вид документа

муниципальное бюджетное общеобразовательное учреждение "Школа № 68" городского округа Самара

(основной документ - код 01, изменения к документу - код 02)

Единица измерения:

руб

1. Расчет плановых показателей поступлений доходов от оказания платных услуг (работ), компенсаций затрат учреждений

Наименование показателя	Код строки	Сумма, руб		
		на 2023 год (на текущий финансовый год)	на 2024 год (на первый год планового периода)	на 2025 год (на второй год планового периода)
1	2	3	4	5
Задолженность по доходам (дебиторская задолженность по доходам) на начало года	0100	0,00		
Полученные предварительные платежи (авансы) по контрактам (договорам) (кредиторская задолженность по доходам) на начало года	0200			
Доходы от оказания услуг, выполнения работ, компенсация затрат учреждения	0300	57 010 278,00	45 025 408,00	44 981 661,00
Задолженность по доходам (дебиторская задолженность по доходам) на конец года	0400			
Полученные предварительные платежи (авансы) по контрактам (договорам) (кредиторская задолженность по доходам) на конец года	0500			
Планируемые поступления доходов от оказания услуг, компенсации затрат учреждения (с. 0300 + с.0100 - с.0200 - с. 0400 + с. 0500)	0600	57 010 278,00	45 025 408,00	44 981 661,00

² Формируется по статье 130 "Доходы от оказания платных услуг, компенсаций затрат" аналитической группы подвида доходов бюджетов

1.1. Расчет доходов от оказания услуг, выполнения работ, компенсация затрат учреждения

Наименование показателя	Код строки	Объем доходов		
		на 2023 год (на текущий финансовый год)	на 2024 год (на первый год планового периода)	на 2025 год (на второй год планового периода)
1	2	3	4	5
Доход в виде платы за оказание услуг (выполнение работ) в рамках установленного государственного задания	0100	54 322 528,00	42 337 658,00	42 293 911,00
Доход от оказания услуг, выполнения работ, реализации готовой продукции сверх установленного государственного задания	0200	2 687 750,00	2 687 750,00	2 687 750,00
Доход от оказания услуг в рамках обязательного медицинского страхования	0300			
Доход от оказания медицинских услуг, предоставляемых женщинам в период беременности, женщинам и новорожденным в период родов и в послеродовой период	0400			
Плановые поступления от возмещения расходов по решению судов (возмещения судебных издержек)	0500			
Плановые поступления в виде прочих поступлений от компенсации затрат бюджетных и автономных учреждений	0600			
Плановые поступления в порядке возмещения расходов, понесенных в связи с эксплуатацией имущества, находящегося в оперативном управлении бюджетных и автономных учреждений	0700			
Плановые поступления от платы за предоставление информации из государственных источников (реестров)	0800			
Всего	9000	57 010 278,00	45 025 408,00	44 981 661,00

1.1.1. Расчет доходов в виде платы за оказание услуг (выполнение работ) в рамках установленного государственного задания

Наименование услуги (работы)	Код строки	Плата (тариф) за единицу услуги (работы), руб			Планируемый объем оказания услуг (выполнения работ)			Общий объем планируемых поступлений, руб		
		на 2023 год (на текущий финансовый год)	на 2024 год (на первый год планового периода)	на 2025 год (на второй год планового периода)	на 2023 год (на текущий финансовый год)	на 2024 год (на первый год планового периода)	на 2025 год (на второй год планового периода)	на 2023 год (на текущий финансовый год)	на 2024 год (на первый год планового периода)	на 2025 год (на второй год планового периода)
1	2	3	4	5	6	7	8	9	10	11
Реализация основных общеобразовательных программ город	0100	28 075,89	27 927,22	27 898,36	1 516	1 516	1 516	42 563 044,00	42 337 658,00	42 293 911,00
Реализация основных общеобразовательных программ область	0200	7 756,92	0,00	0,00	1 516	1 516	1 516	11 759 484,00	0,00	0,00
	0300									
	0300									
	9000	x	x	x	x	x	x	54 322 528,00	42 337 658,00	42 293 911,00

1.1.2. Расчет доходов от оказания услуг, выполнения работ, реализации готовой продукции сверх установленного государственного задания

Наименование услуги (работы)	Код строки	Плата (тариф) за единицу услуги (работы), руб			Планируемый объем оказания услуг (выполнения работ)			Общий объем планируемых поступлений, руб		
		на 2023 год (на текущий финансовый год)	на 2024 год (на первый год планового периода)	на 2025 год (на второй год планового периода)	на 2023 год (на текущий финансовый год)	на 2024 год (на первый год планового периода)	на 2025 год (на второй год планового периода)	на 2023 год (на текущий финансовый год)	на 2024 год (на первый год планового периода)	на 2025 год (на второй год планового периода)
1	2	3	4	5	6	7	8	9	10	11
Платная образовательная услуга «Школа дошкольника»	0100	150,00	150,00	150,00	16 800	16 800	16 800	2 520 000,00	2 520 000,00	2 520 000,00

Платная образовательная услуга - в 9х классах	0200	80,00	80,00	80,00	2 097	2 097	2 097	167 750,00	167 750,00	167 750,00
Итого	9000	x	x	x	x	x	x	2 687 750,00	2 687 750,00	2 687 750,00

1.1.3. Расчет доходов от оказания услуг в рамках обязательного медицинского страхования

Наименование услуги (работы)	Код строки	Плата (тариф) за единицу услуги (работы)			Планируемый объем оказания услуг (выполнения работ)			Общий объем планируемых поступлений, руб		
		на 20__ год (на текущий финансовый год)	на 20__ год (на первый год планового периода)	на 20__ год (на второй год планового периода)	на 20__ год (на текущий финансовый год)	на 20__ год (на первый год планового периода)	на 20__ год (на второй год планового периода)	на 20__ год (на текущий финансовый год)	на 20__ год (на первый год планового периода)	на 20__ год (на второй год планового периода)
1	2	3	4	5	6	7	8	9	10	11
	0100									
	0200									
Итого	9000	x	x	x	x	x	x			

1.1.4. Расчет доходов от оказания медицинских услуг, предоставляемых женщинам в период беременности, женщинам и новорожденным в период родов и в послеродовой период

Наименование услуги (работы)	Код строки	Плата (тариф) за единицу услуги (работы)			Планируемый объем оказания услуг (выполнения работ)			Общий объем планируемых поступлений, руб		
		на 20__ год (на текущий финансовый год)	на 20__ год (на первый год планового периода)	на 20__ год (на второй год планового периода)	на 20__ год (на текущий финансовый год)	на 20__ год (на первый год планового периода)	на 20__ год (на второй год планового периода)	на 20__ год (на текущий финансовый год)	на 20__ год (на первый год планового периода)	на 20__ год (на второй год планового периода)
1	2	3	4	5	6	7	8	9	10	11
	0100									
	0200									
Итого	9000	x	x	x	x	x	x			

1.1.5. Расчет плановых поступлений от возмещения расходов по решению судов (возмещения судебных издержек)

Наименование показателя	Код строки	Сумма		
		на 20__ год (на текущий финансовый год)	на 20__ год (на первый год планового периода)	на 20__ год (на второй год планового периода)
1	2	3	4	5
	0100			
	0200			
Итого	9000			

Наименование показателя	Код строки	Сумма		
		на 20__ год (на текущий финансовый год)	на 20__ год (на первый год планового периода)	на 20__ год (на второй год планового периода)
1	2	3	4	5

	0100			
	0200			
Итого	9000			

1.1.7. Расчет плановых поступлений в порядке возмещения расходов, понесенных в связи с эксплуатацией имущества, находящегося в оперативном управлении бюджетных и автономных учреждений

Наименование объекта	Код строки	Плата (тариф) за единицу (объект)			Планируемый объем объектов, предоставляемых в пользование			Общий объем планируемых поступлений, руб		
		на 20__ год (на текущий финансовый год)	на 20__ год (на первый год планового)	на 20__ год (на второй год планового)	на 20__ год (на текущий финансовый год)	на 20__ год (на первый год планового)	на 20__ год (на второй год планового)	на 20__ год (на текущий финансовый год)	на 20__ год (на первый год планового)	на 20__ год (на второй год планового)
1	2	3	4	5	6	7	8	9	10	11
Поступления в порядке возмещения расходов, понесенных в связи с	0100	x	x	x	x	x	x			
в том числе:	0101									
Итого	9000	x	x	x	x	x	x			

1.1.8. Расчет плановых поступлений от платы за предоставление информации из государственных источников (реестров)

Наименование услуги (работы)	Код строки	Плата (тариф) за единицу услуги (работы)			Планируемый объем оказания услуг (выполнения работ)			Общий объем планируемых поступлений, руб		
		на 20__ год (на текущий финансовый год)	на 20__ год (на первый год планового периода)	на 20__ год (на второй год планового периода)	на 20__ год (на текущий финансовый год)	на 20__ год (на первый год планового периода)	на 20__ год (на второй год планового периода)	на 20__ год (на текущий финансовый год)	на 20__ год (на первый год планового периода)	на 20__ год (на второй год планового периода)
1	2	3	4	5	6	7	8	9	10	11
Плата за предоставление информации из государственных	0100	x	x	x	x	x	x			
в том числе:	0101									
Итого	9000	x	x	x	x	x	x			

Руководитель
(уполномоченное лицо)

Директор МБОУ Школы № 68 г.о. Самара
(должность)



(подпись)

А.А. Жидков
(расшифровка подписи)

Исполнитель

Главный бухгалтер

Синенко Ю.В.

8(846)200-45-53

**Обоснования (расчеты) плановых показателей безвозмездных денежных поступлений⁴
на 2023 год и на плановый период 2024 и 2025 годов**

Учреждение
Вид документа

муниципальное бюджетное общеобразовательное учреждение "Школа № 68" городского округа Самара

(основной документ - код 01, изменения к документу - код 02)

Единица измерения:

руб

1. Расчет объема безвозмездных денежных поступлений

Наименование показателя	Код строки	Сумма		
		на 2023 год (на текущий финансовый год)	на 2024 год (на первый год планового периода)	на 2025 год (на второй год планового периода)
1	2	3	4	5
Задолженность контрагентов по доходам (дебиторская задолженность по доходам) на начало года	0100	0,00		
Кредиторская задолженность по доходам от безвозмездных денежных поступлений на начало года	0200			
Доходы от безвозмездных денежных поступлений	0300	5 245 498,84	4 082 200,00	20 000,00
Задолженность контрагентов по доходам (дебиторская задолженность по доходам) на конец года	0800			
Кредиторская задолженность по доходам от безвозмездных денежных поступлений на конец года	0900			
Планируемые поступления доходов от оказания услуг, компенсации затрат учреждения (с. 0300 + с.0100 - с.0200 - с. 0400 + с. 0500)	1000			
Всего	9000	5 245 498,84	4 082 200,00	20 000,00

⁴ Формируется по статье 150 "Безвозмездные денежные поступления" аналитической группы подвида доходов бюджетов

1.1. Расчет доходов от безвозмездных денежных поступлений

Наименование показателя	Код строки	Объем доходов		
		на 2023 год (на текущий финансовый год)	на 2024 год (на первый год планового периода)	на 2025 год (на второй год планового периода)
1	2	3	4	5
Трансферты, предоставленные наднациональными организациями и правительствами иностранных государств, международными финансовыми организациями	0100			
Гранты в форме субсидий из федерального бюджета	0200			
Гранты в форме субсидий из бюджетов субъектов Российской Федерации и местных бюджетов	0300			
Гранты, за исключением грантов в виде субсидий	0400			
Пожертвования	0400	20 000,00	20 000,00	20 000,00
Прочие безвозмездные поступления	0500	5 225 498,84	4 062 200,00	0,00
Всего	9000	5 245 498,84	4 082 200,00	20 000,00

1.1.1. Расчет поступлений в виде трансфертов от международных организаций

Наименование показателя	Код строки
1	2
	0100
	0200
Итого	9000

1.1.2. Расчет поступлений грантов в форме субсидий из федерального бюджета

Наименование показателя	Код строки
1	2
	0100
	0200
Итого	9000

1.1.2. Расчет поступлений грантов в форме субсидий из федерального бюджета

Наименование показателя	Код строки
1	2
Поступления грантов в форме субсидий из бюджетов субъектов Российской Федерации, всего	0100
в том числе:	0110
Поступления грантов в форме субсидий из местных бюджетов, всего	0200
в том числе:	0210
Итого	9000

Сумма		
на 20__ год (на текущий финансовый год)	на 20__ год (на первый год планового периода)	на 20__ год (на второй год планового периода)
3	4	5

Сумма		
на 20__ год (на текущий финансовый год)	на 20__ год (на первый год планового периода)	на 20__ год (на второй год планового периода)
3	4	5

Сумма		
на 20__ год (на текущий финансовый год)	на 20__ год (на первый год планового периода)	на 20__ год (на второй год планового периода)
3	4	5

1.1.4. Расчет поступлений в виде грантов, за исключением грантов в форме субсидий

Наименование показателя	Код строки
1	2
Поступления в виде грантов, за исключением грантов в форме субсидий, всего	0100
в том числе:	
гранты российских организаций	0101
гранты международных организаций	0102
Итого	9000

1.1.5. Расчет пожертвований

Наименование показателя	Код строки
1	2
Пожертвования, всего	0100
в том числе:	
пожертвования юридических лиц	0101
пожертвования физических лиц	0102
Итого	9000

1.1.6. Расчет прочих безвозмездных поступлений

Наименование показателя	Код строки
1	2
Прочие безвозмездные поступления, всего	0100
в том числе:	
Поступления текущего характера	0101
	0102
Итого	9000

Руководитель
(уполномоченное лицо)

Директор МБОУ Школа № 68 г.о. Самара
(должность)

Исполнитель

Главный бухгалтер
(должность)

" _____ "


20 _____ 23 г.

15

Сумма		
на 20__ год (на текущий финансовый год)	на 20__ год (на первый год планового периода)	на 20__ год (на второй год планового периода)
3	4	5

Сумма		
на 2023 год (на текущий финансовый год)	на 2024 год (на текущий финансовый год)	на 2025 год (на второй год планового периода)
3	4	5
20 000,00	20 000,00	20 000,00
20 000,00	20 000,00	20 000,00
20 000,00	20 000,00	20 000,00

Сумма		
на 2023 год (на текущий финансовый год)	на 2024 год (на текущий финансовый год)	на 2025 год (на второй год планового периода)
на 2023 год	на 2024 год	на 2025 год
5 225 498,84	4 062 200,00	0,00
5 225 498,84	4 062 200,00	0,00



(подпись)

А.А. Жидков

(расшифровка подписи)

Синенко Ю.В.

(фамилия, инициалы)

8(846)20-45-53

(телефон)

Расчеты (обоснования) к плану финансово-хозяйственной деятельности муниципального учреждения

1. Расчеты (обоснования) выплат персоналу

Код видов расходов

111

Источник финансового обеспечения

субсидии на финансовое обеспечение выполнения муниципального задания

1.1. Расчеты (обоснования) расходов на оплату труда

№ п/п	Должность, группа должностей	Установленная численность, единиц	Среднемесячный размер оплаты труда на одного работника, руб.				Ежемесячная надбавка к должностному окладу, %	Районный коэффициент	Фонд оплаты труда в год, руб. (гр. 3 x гр. 4 x (1 + гр. 8 / 100) x гр. 9 x 12)
			всего	в том числе:					
				по должностному окладу	по выплатам компенсационного характера	по выплатам стимулирующего характера			
1	2	3	4	5	6	7	8	9	10
1	Директор	1	68 966,67	52 800,00	4 166,67	12 000,00			873 311,00
2	Заместитель директора (город)	1	16 242,00	10 425,00	5 817,00				194 904,00
3	Заместитель директора (область)	6							913 930,41
4	Педагогический персонал (город)	13	16 242,00	7 674,37	8 567,63				2 542 482,09
5	Педагогический персонал (область)	119,89							6 222 910,00
6	Учебно-вспомогательный персонал (город)	3	16 242,00	6 568,00	9 674,00				584 712,00
7	Учебно-вспомогательный персонал (область)	1,5							159 000,00
8	Прочий персонал (область)	26,5							1 416 551,00
Итого:		171,89		x	x	x	x	x	12 907 800,50

16

1.2. Расчеты (обоснования) выплат персоналу при направлении в служебные командировки и спортсменов к месту проведения спортивных мероприятий

Код видов расходов **112**

Источник финансового обеспечения **Субсидии на финансовое обеспечение выполнения муниципального задания**

№ п/п	Наименование расходов	Средний размер выплаты на одного работника в день, руб.	Количество работников, чел.	Количество дней	Сумма, руб. (гр. 3 x гр. 4 x гр. 5)
1	2	3	4	5	6
	Итого:	x	x	x	-

1.3. Расчеты (обоснования) Пособия за первые три дня временной нетрудоспособности за счет средств работодателя

Код видов расходов **111**

Источник финансового обеспечения **Субсидии на финансовое обеспечение выполнения муниципального задания**

№ п/п	Наименование расходов	Численность работников, получающих пособие	Количество выплат в год на одного работника	Размер выплаты (пособия) в месяц, руб.	Сумма, руб. (гр. 3 x гр. 4 x гр. 5)
1	2	3	4	5	6
	Итого:	x	x	x	

1.4. Расчеты (обоснования) выплат персоналу при направлении в служебные командировки и спортсменов к месту проведения спортивных мероприятий

Код видов расходов **113**

Источник финансового обеспечения **Субсидии на финансовое обеспечение выполнения муниципального задания**

№ п/п	Наименование расходов	Средний размер выплаты на одного работника в день, руб.	Количество работников, чел.	Количество дней	Сумма, руб. (гр. 3 x гр. 4 x гр. 5)
1	2	3	4	5	6
	Итого:	x	x	x	-

Источник финансового обеспечения

Субсидии на финансовое обеспечение выполнения муниципального задания

№ п/п	Наименование государственного внебюджетного фонда	Размер базы для начисления страховых взносов, руб.	Сумма взноса, руб.
1	2	3	4
1	Единый тариф страховых взносов	x	3 835 169,40
1.1	в том числе:		
	по ставке 30,0%	12 783 898,00	3 835 169,40
2	Страховые взносы в Фонд социального страхования Российской Федерации, всего	x	25 567,80
	в том числе:		
2.1	обязательное социальное страхование на случай временной нетрудоспособности и в связи с материнством по ставке 2,9%		-
2.2	с применением ставки взносов в Фонд социального страхования Российской Федерации по ставке 0,0%		
2.3	обязательное социальное страхование от несчастных случаев на производстве и профессиональных заболеваний по ставке 0,2%	12 783 898,00	25 567,80
2.4	обязательное социальное страхование от несчастных случаев на производстве и профессиональных заболеваний по ставке 0,_%*		
2.5	обязательное социальное страхование от несчастных случаев на производстве и профессиональных заболеваний по ставке 0,_%*		
	Итого:	x	3 860 695,00

* Указываются страховые тарифы, дифференцированные по классам профессионального риска, установленные Федеральным законом от 22 декабря 2005 г. № 179-ФЗ "О страховых тарифах на обязательное социальное страхование от несчастных случаев на производстве и профессиональных заболеваний на 2006 год" (Собрание законодательства Российской Федерации, 2005, № 52, ст. 5592; 2015, № 51, ст. 7233).

2. Расчеты (обоснования) расходов на социальные и иные выплаты населению

Код видов расходов **321**

Источник финансового обеспечения **Субсидии на финансовое обеспечение выполнения муниципального задания**

№ п/п	Наименование показателя	Размер одной выплаты, руб.	Количество выплат в год	Общая сумма выплат, руб. (гр. 3 x гр. 4)
1	2	3	4	5
1			0	
	Итого:	x	x	0,00

3. Расчет (обоснование) расходов на уплату налогов, сборов и иных платежей

3.1. Расчет (обоснование) расходов на уплату налогов, сборов и иных платежей

Код видов расходов **851**

Источник финансового обеспечения **Субсидии на финансовое обеспечение выполнения муниципального задания**

№ п/п	Наименование расходов	Налоговая база, руб.	Ставка налога, %	Сумма исчисленного налога, подлежащего уплате, руб. (гр. 3 x гр. 4 / 100)
1	2	3	4	5
1	налог на имущество организаций			18 173 314,00
2	вспомогательный налог			1 113 122,00
2				
2				
	Итого:		x	19 286 436,00

3.2. Расчет (обоснование) расходов на уплату налогов, сборов и иных платежей

Код видов расходов 852

Источник финансового обеспечения

Субсидии на финансовое обеспечение выполнения муниципального задания

№ п/п	Наименование расходов	Налоговая база, руб.	Ставка налога, %	Сумма исчисленного налога, подлежащего уплате, руб. (гр. 3 x гр. 4 / 100)
1	2	3	4	5
1				
2				
3				
	Итого:	-	x	0,00

3.3. Расчет (обоснование) расходов на уплату налогов, сборов и иных платежей

Код видов расходов 853

Источник финансового обеспечения

Субсидии на финансовое обеспечение выполнения муниципального задания

№ п/п	Наименование расходов	Налоговая база, руб.	Ставка налога, %	Сумма исчисленного налога, подлежащего уплате, руб. (гр. 3 x гр. 4 / 100)
1	2	3	4	5
1				
2				
	Итого:		x	0,00

4. Расчет (обоснование) расходов на безвозмездные перечисления организациям

Код видов расходов

Источник финансового обеспечения

№ п/п	Наименование показателя	Размер одной выплаты, руб.	Количество выплат в год	Общая сумма выплат, руб. (гр. 3 x гр. 4)
1	2	3	4	5
	Итого:	x	x	

**5. Расчет (обоснование) прочих расходов
(кроме расходов на закупку товаров, работ, услуг)**

Код видов расходов 113

Источник финансового обеспечения

Субсидии на финансовое обеспечение выполнения муниципального задания

№ п/п	Наименование показателя	Размер одной выплаты, руб.	Количество выплат в год	Общая сумма выплат, руб. (гр. 3 x гр. 4)
1	2	3	4	5
1				
2				
3				
	Итого:	x	x	0,00

6. Расчет (обоснование) расходов на закупку товаров, работ, услуг

Код видов расходов 244, 247

Источник финансового обеспечения

Субсидии на финансовое обеспечение выполнения муниципального задания

6.1. Расчет (обоснование) расходов на оплату услуг связи

№ п/п	Наименование расходов	Количество номеров	Количество платежей в год	Стоимость за единицу, руб.	Сумма, руб. (гр. 3 x гр. 4 x гр. 5)
1	2	3	4	5	6
1	телефония	3	12		8 772,76
2					
3					
4					
	Итого:	x	x	x	8 772,76

6.2. Расчет (обоснование) расходов на оплату транспортных услуг

№ п/п	Наименование расходов	Количество услуг перевозки	Цена услуги перевозки, руб.	Сумма, руб. (гр. 3 x гр. 4)
1	2	3	4	5
	Итого:			-

6.3. Расчет (обоснование) расходов на оплату коммунальных услуг

№ п/п	Наименование показателя	Размер потребления ресурсов	Тариф (с учетом НДС), руб.	Индексация, %	Сумма, руб. (гр. 4 x гр. 5 x гр. 6)
1	2	3	4	5	6
1	ТКО				200 000,00
2	водоснабжение и водоотведение				311 290,55
3	электроэнергия				6 204 882,00
4	теплоснабжение и горячая вода				11 305 677,77
5					
6					
7					
8	Итого:	x	x	x	18 021 850,32

6.4. Расчет (обоснование) расходов на оплату аренды и услуг имущества

№ п/п	Наименование показателя	Количество	Ставка арендной платы	Стоимость с учетом НДС, руб.
1	2	4	5	6
	Итого:	x	x	-

6.5. Расчет (обоснование) расходов на оплату работ, услуг по содержанию имущества

№ п/п	Наименование расходов	Объект	Количество работ (услуг)	Стоимость работ (услуг), руб.
1	2	3	4	5
1	ТО АПС	1	3	28 040,00
2	тесты 01	1	3	7 590,00
3	ТО вентиляции	1	12	480 000,00
4	ТО лифтового узла	1	12	84 000,00
5	Дератизация, дезинсекция, акарицидная обработка	1	12	68 966,00
6	ТО КЭВП	1	12	13 308,00
6	ТО пломочной машины	1	1	29 500,00
7	ТО видео	1	12	64 800,00
8	испытание изоляции, испытание СЗ	1	2	21 566,00
9	опрессовка	1	1	140 000,00
10	прочистка вентиляции	1	1	50 000,00
11	ремонт АПС	1	1	176 203,00
12	ТО системы дымоудаления	1	12	257 963,82
13	ст. 225 область			151 321,00
	Итого:	x	x	1 573 257,82


6.6. Расчет (обоснование) расходов на оплату прочих работ, услуг

№ п/п	Наименование расходов	Количество договоров	Стоимость услуги, руб.
1	2	3	4
1	кнопка КЭВП	1	38 456,40
2	обучение сотрудников		4 000,00
3	медицинский осмотр, психиатрическое освидетельствование	1	188 000,00
4	организация питания	1	73 044,72
5	паспортизация отходов		
6	монтаж ЛВС		
7	услуги физической охраны ЧОП	1	395 019,00
8	прочие работы по ст.226 область		49 540,00
9	прочие работы по ст.226 город		167 708,07
10	оплата профильного обучения по договорам сетевого взаимодействия		40 650,80
11			
	Итого:	x	956 418,99

6.7. Расчет (обоснование) расходов на приобретение основных средств, материальных запасов

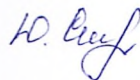
№ п/п	Наименование расходов	Количество	Средняя стоимость, руб.	Сумма, руб. (гр. 2 x гр. 3)
	1	2	3	4
1	материальные запасы (канц. товары, хоз. товары, учебные)			227 241,66
2	малый инвентарь			172 845,80
3	строительные материалы			100 000,00
	Итого:		x	500 087,46

Директор



А. А. Мирсов

Главный бухгалтер



Н. В. Вукобрастов

Расчеты (обоснования) к плану финансово-хозяйственной деятельности муниципального учреждения

1. Расчеты (обоснования) выплат персоналу

Код видов расходов

111

Источник финансового обеспечения

Поступления от оказания услуг (выполнения работ) на платной основе

1.1. Расчеты (обоснования) расходов на оплату труда

№ п/п	Должность, группа должностей	Установленная численность, единиц	Среднемесячный размер оплаты труда на одного работника, руб.			Ежемесячная надбавка к должностному окладу, %	Районный коэффициент	Фонд оплаты труда в год, руб. (гр. 3 x гр. 4 x (1 + гр. 8 / 100) x гр. 9 x 12)	
			всего	в том числе:					
				по должностному окладу	по выплатам компенсационного характера				по выплатам стимулирующего характера
1	2	3	4	5	6	7	8	9	10
1	Директор	1	33 000,00			33 000,00			310 454,00
2	Главный бухгалтер	1	3 600,00			3 600,00			45 854,00
3	Педагогический персонал	10	8 771,04			8 771,04			883 571,60
4	Прочий персонал	2	1 200,00			1 200,00			35 054,00
Итого:		14		x	x	x	x	x	1 274 934,00

1.2. Расчеты (обоснования) выплат персоналу при направлении в служебные командировки и спортсменов к месту проведения спортивных мероприятий

Категория расходов

112

Источник финансового обеспечения

Поступления от оказания услуг (выполнения работ) на платной основе

№ п/п	Наименование расходов	Средний размер выплаты на одного работника в день, руб.	Количество работников, чел.	Количество дней	Сумма, руб. (гр. 3 x гр. 4 x гр. 5)
1	2	3	4	5	6
					-
					-
					-
					-
	Итого:	x	x	x	-

1.3. Расчеты (обоснования) выплат персоналу по уходу за ребенком

Категория расходов

Источник финансового обеспечения

№ п/п	Наименование расходов	Численность работников, получающих пособие	Количество выплат в год на одного работника	Размер выплаты (пособия) в месяц, руб.	Сумма, руб. (гр. 3 x гр. 4 x гр. 5)
1	2	3	4	5	6
	Итого:	x	x	x	

1.4. Расчеты (обоснования) страховых взносов на обязательное страхование в Пенсионный фонд Российской Федерации, в Фонд социального страхования Российской Федерации, в Федеральный фонд обязательного медицинского страхования

Источник финансового обеспечения

Поступления от оказания услуг(выполнения работ) на платной основе

№ п/п	Наименование государственного внебюджетного фонда	Размер базы для начисления страховых взносов, руб.	Сумма взноса, руб.
1	2	3	4
1	Единый тариф страховых взносов	x	377 980,20
1.1	в том числе: по ставке 30,0%	1 259 934,00	377 980,20
2	Страховые взносы в Фонд социального страхования Российской Федерации, всего	x	2 519,87
2.1	в том числе: обязательное социальное страхование на случай временной нетрудоспособности и в связи с материнством по ставке 2,9%		-
2.2	с применением ставки взносов в Фонд социального страхования Российской Федерации по ставке 0,0%	1 259 934,00	
2.3	обязательное социальное страхование от несчастных случаев на производстве и профессиональных заболеваний по ставке 0,2%	1 259 934,00	2 519,87
2.4	обязательное социальное страхование от несчастных случаев на производстве и профессиональных заболеваний по ставке 0,_%*		
2.5	обязательное социальное страхование от несчастных случаев на производстве и профессиональных заболеваний по ставке 0,_%*		
	Итого:	x	380 492,80

* Указываются страховые тарифы, дифференцированные по классам профессионального риска, установленные Федеральным законом от 22 декабря 2005 г. № 179-ФЗ "О страховых тарифах на обязательное социальное страхование от несчастных случаев на производстве и профессиональных заболеваний на 2006 год" (Собрание законодательства Российской Федерации, 2005, № 52, ст. 5592; 2015, № 51, ст. 7233).

2. Расчеты (обоснования) расходов на социальные и иные выплаты населению

Код вида расходов

321

Источник финансового обеспечения

Поступления от оказания услуг(выполнения работ) на платной основе

№ п/п	Наименование показателя	Размер одной выплаты, руб.	Количество выплат в год	Общая сумма выплат, руб. (гр. 3 x гр. 4)
1	2	3	4	5
2			0	
	Итого:	x	x	0,00

3. Расчет (обоснование) расходов на уплату налогов, сборов и иных платежей

3.1. Расчет (обоснование) расходов на уплату налогов, сборов и иных платежей

Код вида расходов

851

Источник финансового обеспечения

Поступления от оказания услуг(выполнения работ) на платной основе

№ п/п	Наименование расходов	Налоговая база, руб.	Ставка налога, %	Сумма исчисленного налога, подлежащего уплате, руб. (гр. 3 x гр. 4 / 100)
1	2	3	4	5
2				
3				
	Итого:	-	x	0,00

3.2. Расчет (обоснование) расходов на уплату налогов, сборов и иных платежей

Код вида расходов

852

Источник финансового обеспечения

Поступления от оказания услуг(выполнения работ) на платной основе

№ п/п	Наименование расходов	Налоговая база, руб.	Ставка налога, %	Сумма исчисленного налога, подлежащего уплате, руб. (гр. 3 x гр. 4 / 100)
1	2	3	4	5
2				
	Итого:	-	x	-

3.3. Расчет (обоснование) расходов на уплату налогов, сборов и иных платежей

Код видов расходов

853

Источник финансового обеспечения

Поступления от оказания услуг(выполнения работ) на платной основе

№ п/п	Наименование расходов	Налоговая база, руб.	Ставка налога, %	Сумма исчисленного налога, подлежащего уплате, руб. (гр. 3 x гр. 4 / 100)
1	2	3	4	5
1	штраф			50 000,00
	Итого:	0	x	50 000,00

4. Расчет (обоснование) расходов на Исполнение судебных актов Российской Федерации и мировых соглашений по возмещению причиненного вреда

Код видов расходов

831

Источник финансового обеспечения

Поступления от оказания услуг(выполнения работ) на платной основе

№ п/п	Наименование показателя	Размер одной выплаты, руб.	Количество выплат в год	Общая сумма выплат, руб. (гр. 3 x гр. 4)
1	2	3	4	5
	Итого:	x	x	

5. Расчет (обоснование) прочих расходов (кроме расходов на закупку товаров, работ, услуг)

Код видов расходов

113

Источник финансового обеспечения

Поступления от оказания услуг(выполнения работ) на платной основе

№ п/п	Наименование показателя	Размер одной выплаты, руб.	Количество выплат в год	Общая сумма выплат, руб. (гр. 3 x гр. 4)
1	2	3	4	5
	Итого:	x	x	0,00

6. Расчет (обоснование) расходов на закупку товаров, работ, услуг

Код вида расходов 244, 247

Источник финансового обеспечения Поступления от оказания услуг(выполнения работ) на платной основе

6.1. Расчет (обоснование) расходов на оплату услуг связи

№ п/п	Наименование расходов	Количество номеров	Количество платежей в год	Стоимость за единицу, руб.	Сумма, руб. (гр. 3 x гр. 4 x гр. 5)
1	2	3	4	5	6
1					
2					-
	Итого:	x	x	x	-

6.2. Расчет (обоснование) расходов на оплату транспортных услуг

№ п/п	Наименование расходов	Количество услуг перевозки	Цена услуги перевозки, руб.	Сумма, руб. (гр. 3 x гр. 4)
1	2	3	4	5
1				
	Итого:			-

6.3. Расчет (обоснование) расходов на оплату коммунальных услуг

№ п/п	Наименование показателя	Размер потребления ресурсов	Тариф (с учетом НДС), руб.	Индексация, %	Сумма, руб. (гр. 4 x гр. 5 x гр. 6)
1	2	3	4	5	6
1	водоснабжение и водоотведение				12 000,00
2	электроэнергия				20 000,00
3	теплоснабжение и горячая вода				50 000,00
4					
5					
	Итого:	x	x	x	82 000,00

6.4. Расчет (обоснование) расходов на оплату аренды и услуг имущества

№ п/п	Наименование показателя	Количество	Ставка арендной платы	Стоимость с учетом НДС, руб.
1	2	4	5	6
2				
3				-
	Итого:	х	х	-

6.5. Расчет (обоснование) расходов на оплату работ, услуг по содержанию имущества

№ п/п	Наименование расходов	Объект	Количество работ (услуг)	Стоимость работ (услуг), руб.
1	2	3	4	5
2				
3				
4				
	Итого:	х	х	-

6.6. Расчет (обоснование) расходов на оплату прочих работ, услуг

№ п/п	Наименование расходов	Количество договоров	Стоимость услуги, руб.
1	2	3	4
1	физическая охрана	1	859 200,00
2			
3			
4			
	Итого:	x	859 200,00

6.7. Расчет (обоснование) расходов на приобретение основных средств, материальных запасов

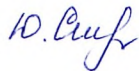
№ п/п	Наименование расходов	Количество	Средняя стоимость, руб.	Сумма, руб. (гр. 2 x гр. 3)
1	2	3	4	5
1	приобретение основных средств			758 738,05
2	строительные материалы			130 000,00
3	приобретение канц. товаров, хоз. товаров			50 000,00
4				
5				
	Итого:		x	938 738,05

Директор



А. А. Ануров

Главный бухгалтер



И. Б. Сидоров

1.2. Расчеты (обоснования) выплат персоналу при направлении в служебные командировки и спортсменов к месту проведения спортивных мероприятий

Код видов расходов **112**

Источник финансового обеспечения **Доходы от безвозмездных денежных поступлений**

№ п/п	Наименование расходов	Средний размер выплаты на одного работника в день, руб.	Количество работников, чел.	Количество дней	Сумма, руб. (гр. 3 x гр. 4 x гр. 5)
1	2	3	4	5	6
1					-
2					-
3					-
4					-
	Итого:	x	x	x	-

1.3. Расчеты (обоснования) выплат персоналу по уходу за ребенком

Код видов расходов _____

Источник финансового обеспечения **Доходы от безвозмездных денежных поступлений**

№ п/п	Наименование расходов	Численность работников, получающих пособие	Количество выплат в год на одного работника	Размер выплаты (пособия) в месяц, руб.	Сумма, руб. (гр. 3 x гр. 4 x гр. 5)
1	2	3	4	5	6
	Итого:	x	x	x	

1.4. Расчеты (обоснования) страховых взносов на обязательное страхование в Пенсионный фонд Российской Федерации, в Фонд социального страхования Российской Федерации, в Федеральный фонд обязательного медицинского страхования

6.6. Расчет (обоснование) расходов на оплату прочих работ, услуг

№ п/п	Наименование расходов	Количество договоров	Стоимость услуги, руб.
	2	3	4
	Итого:	х	-

6.7. Расчет (обоснование) расходов на приобретение основных средств, материальных запасов

№ п/п	Наименование расходов	Количество	Средняя стоимость, руб.	Сумма, руб. (гр. 2 x гр. 3)
	1	2	3	4
1	приобретение материальных запасов однократного применения			16 610,00
2	приобретение канц.товаров, хоз.товаров			10 000,00
3				
4				
5				
	Итого:		х	26 610,00

Директор  А.А. Мирков

Главный бухгалтер  Ю.В. Санков

1.2. Расчеты (обоснования) выплат персоналу при направлении в служебные командировки и спортсменов к месту проведения спортивных мероприятий

Код видов расходов

112

Источник финансового обеспечения

Субсидии на иные цели

№ п/п	Наименование расходов	Средний размер выплаты на одного работника в день, руб.	Количество работников, чел.	Количество дней	Сумма, руб. (гр. 3 x гр. 4 x гр. 5)
1	2	3	4	5	6
1					-
2					-
3					-
4					-
	Итого:	x	x	x	-

1.3. Расчеты (обоснования) выплат персоналу по уходу за ребенком

Код видов расходов

Источник финансового обеспечения

Субсидии на иные цели

№ п/п	Наименование расходов	Численность работников, получающих пособие	Количество выплат в год на одного работника	Размер выплаты (пособия) в месяц, руб.	Сумма, руб. (гр. 3 x гр. 4 x гр. 5)
1	2	3	4	5	6
	Итого:	x	x	x	

1.4. Расчеты (обоснования) страховых взносов на обязательное страхование в Пенсионный фонд Российской Федерации, в Фонд социального страхования Российской Федерации, в Федеральный фонд обязательного медицинского страхования

Источник финансового обеспечения

№ п/п	Наименование государственного внебюджетного фонда	Размер базы для начисления страховых взносов, руб.	Сумма взноса, руб.
1	2	3	4
1	Единый тариф страховых взносов	x	1 044 894,92
1.1	в том числе:		
	по ставке 30,0%	3 483 041,00	1 044 894,92
2	Страховые взносы в Фонд социального страхования Российской Федерации, всего	x	6 966,08
2.1	в том числе:		
	обязательное социальное страхование на случай временной нетрудоспособности и в связи с материнством по ставке 2,9%		-
2.2	с применением ставки взносов в Фонд социального страхования Российской Федерации по ставке 0,0%		
2.3	обязательное социальное страхование от несчастных случаев на производстве и профессиональных заболеваний по ставке 0,2%	3 483 041,00	6 966,08
2.4	обязательное социальное страхование от несчастных случаев на производстве и профессиональных заболеваний по ставке 0,_%*		
2.5	обязательное социальное страхование от несчастных случаев на производстве и профессиональных заболеваний по ставке 0,_%*		
	Итого:	x	1 051 861,00

* Указываются страховые тарифы, дифференцированные по классам профессионального риска, установленные Федеральным законом от 22 декабря 2005 г. № 179-ФЗ "О страховых тарифах на обязательное социальное страхование от несчастных случаев на производстве и профессиональных заболеваний на 2006 год" (Собрание законодательства Российской Федерации, 2005, № 52, ст. 5592; 2015, № 51, ст. 7233).

2. Расчеты (обоснования) расходов на социальные и иные выплаты населению

Код видов расходов 321

Источник финансового обеспечения Субсидии на иные цели

№ п/п	Наименование показателя	Размер одной выплаты, руб.	Количество выплат в год	Общая сумма выплат, руб. (гр. 3 x гр. 4)
1	2	3	4	5
1			0	
	Итого:	x	x	0,00

3. Расчет (обоснование) расходов на уплату налогов, сборов и иных платежей

3.1. Расчет (обоснование) расходов на уплату налогов, сборов и иных платежей

Код видов расходов 851

Источник финансового обеспечения Субсидии на иные цели

№ п/п	Наименование расходов	Налоговая база, руб.	Ставка налога, %	Сумма исчисленного налога, подлежащего уплате, руб. (гр. 3 x гр. 4 / 100)
1	2	3	4	5
1				
2				
	Итого:	-	x	0,00

3.2. Расчет (обоснование) расходов на уплату налогов, сборов и иных платежей

Код видов расходов 852

Источник финансового обеспечения Субсидии на иные цели

№ п/п	Наименование расходов	Налоговая база, руб.	Ставка налога, %	Сумма исчисленного налога, подлежащего уплате, руб. (гр. 3 x гр. 4 / 100)
1	2	3	4	5
1				
	Итого:	-	x	-

3.3. Расчет (обоснование) расходов на уплату налогов, сборов и иных платежей

Код видов расходов 853

Источник финансового обеспечения Субсидии на иные цели

№ п/п	Наименование расходов	Налоговая база, руб.	Ставка налога, %	Сумма исчисленного налога, подлежащего уплате, руб. (гр. 3 x гр. 4 / 100)
1	2	3	4	5
1				
	Итого:	0	x	

4. Расчет (обоснование) расходов на безвозмездные перечисления организациям

Код видов расходов _____

Источник финансового обеспечения _____

№ п/п	Наименование показателя	Размер одной выплаты, руб.	Количество выплат в год	Общая сумма выплат, руб. (гр. 3 x гр. 4)
1	2	3	4	5
	Итого:	x	x	

5. Расчет (обоснование) прочих расходов
(кроме расходов на закупку товаров, работ, услуг)

Код видов расходов 113

Источник финансового обеспечения Субсидии на иные цели

№ п/п	Наименование показателя	Размер одной выплаты, руб.	Количество выплат в год	Общая сумма выплат, руб. (гр. 3 x гр. 4)
1	2	3	4	5
1				
2				
3				
	Итого:	x	x	0,00

6. Расчет (обоснование) расходов на закупку товаров, работ, услуг

Код видов расходов 244

Источник финансового обеспечения Субсидии на иные цели

6.1. Расчет (обоснование) расходов на оплату услуг связи

№ п/п	Наименование расходов	Количество номеров	Количество платежей в год	Стоимость за единицу, руб.	Сумма, руб. (гр. 3 x гр. 4 x гр. 5)
1	2	3	4	5	6
1	Широкополосный Интернет		12	5 580,00	66 960,00
2					
	Итого:	x	x	x	66 960,00

6.2. Расчет (обоснование) расходов на оплату транспортных услуг

№ п/п	Наименование расходов	Количество услуг перевозки	Цена услуги перевозки, руб.	Сумма, руб. (гр. 3 x гр. 4)
1	2	3	4	5
1				
	Итого:			-

6.3. Расчет (обоснование) расходов на оплату коммунальных услуг

№ п/п	Наименование показателя	Размер потребления ресурсов	Тариф (с учетом НДС), руб.	Индексация, %	Сумма, руб. (гр. 4 x гр. 5 x гр. 6)
1	2	3	4	5	6
1				3	
2					
3					
4					
5					
	Итого:	x	x	x	-

6.4. Расчет (обоснование) расходов на оплату аренды и услуг имущества

№ п/п	Наименование показателя	Количество	Ставка арендной платы	Стоимость с учетом НДС, руб.
1	2	4	5	6
1				
2				
3				-
	Итого:	х	х	-

6.5. Расчет (обоснование) расходов на оплату работ, услуг по содержанию имущества

№ п/п	Наименование расходов	Объект	Количество работ (услуг)	Стоимость работ (услуг), руб.
1	2	3	4	5
1				
2				
3				
4				
5				
6				
7				
8				
9			1	
	Итого:	х	х	-

6.6. Расчет (обоснование) расходов на оплату прочих работ, услуг

№ п/п	Наименование расходов	Количество договоров	Стоимость услуги, руб.
1	2	3	4
	Итого:	x	-

6.7. Расчет (обоснование) расходов на приобретение основных средств, материальных запасов

№ п/п	Наименование расходов	Количество	Средняя стоимость, руб.	Сумма, руб. (гр. 2 x гр. 3)
	1	2	3	4
1	приобретение основных средств			611 820,84
	Итого:		x	611 820,84

Директор

А.А. Зинков

Главный бухгалтер

Ю. Суф

Ю.Р. Сивенко

Пронумеровано, прошнуровано,

скреплено печатью 42 (сорок два) листа

Директор МБОУ Школы № 68 г.о. Самара

A.A. Zhilkov

А.А. Жилков

31.01.2023 г.

