

СОГЛАСОВАНО

УТВЕРЖДАЮ

Начальник отдела исполнения бюджета управления
экономического планирования и исполнения бюджета
Департамента образования Администрации городского
округа Самара

(наименование должности уполномоченного лица)

(подпись)

О.О. Ваваева

(расшифровка подписи)

М.П.

Директор МБОУ Школы № 68 г.о. Самара

(наименование должности с указанием краткого наименования учреждения по Уставу)

(подпись)

А.А. Жидков

(расшифровка подписи)

М.П.

План финансово-хозяйственной деятельности на 2022 год
и плановый период 2023-2024 годов

от "30" декабря 2022 г.²

Орган, осуществляющий
функции и полномочия учредителя

Департамент образования Администрации городского округа Самара

Учреждение Самара

Адрес фактического местонахождения

443028, г. Самара, Красноглинский район, пос. Мехзавод, квартал 1-й, д.65

Дата
по Сводному реестру
глава по БК
по Сводному реестру

Коды
906
ИНН 6313559091
КПП 631301001
по ОКЕИ 383

Единица измерения: руб.

Раздел 1. Поступления и выплаты

Наименование показателя	Код строки	Код по бюджетной классификации	Аналитический код	Тип средств	Сумма			
					на 20 22 г.	на 20 23 г.	на 20 24 г.	за пределами планового периода
					текущий финансовый год	первый год планового периода	второй год планового периода	
1	2	3	4	5	6	7	8	9
Остаток средств на начало текущего финансового года	0001	x	x	x	5 508 383,87	x	x	x
Остаток средств на конец текущего финансового года	0002	x	x	x	x	x	x	x
Доходы, всего:	1000	x	x	x	84 541 436,70	36 615 233,00	36 615 233,00	x
в том числе:								
доходы от собственности (сдача в аренду муниципального недвижимого имущества и прочее)	1100	120	0000000000120	x	420 000,00	120 000,00	120 000,00	x
доходы от оказания услуг, работ, компенсации затрат учреждений, всего	1200	130	0000000000130	x	76 274 881,03	33 523 253,00	33 523 253,00	x
из них:								
субсидии на финансовое обеспечение выполнения муниципального задания за счет средств бюджета	1210	130	0000000000130	x	73 587 131,03	30 835 503,00	30 835 503,00	x
доходы от платных образовательных услуг	1230	130	0000000000130	x	2 687 750,00	2 687 750,00	2 687 750,00	x
безвозмездные денежные поступления, всего	1400	150	0000000000150	x	7 846 555,67	2 971 980,00	2 971 980,00	x
в том числе:								
целевые субсидии	1410	150	0000000000150	x	7 546 555,67	2 971 980,00	2 971 980,00	x
добровольные пожертвования	1430	150	0000000000150	x	300 000,00			x
Расходы, всего	2000	x	x	x	90 049 820,57	36 615 233,00	36 615 233,00	x
в том числе:								
на выплаты персоналу, всего	2100	x	x	x	51 431 908,50	9 108 221,00	9 108 221,00	x
в том числе:								
оплата труда	2110	111	211	01.04.48	39 317 965,51	6 992 935,00	6 992 935,00	x
пособия за первые три дня временной нетрудоспособности	2120	111	266	01.05.13	236 524,79	3 420,00	3 420,00	x
иные выплаты персоналу учреждений, за исключением фонда оплаты труда	2120	112	212		1 600,00			x
начисления на выплаты по оплате труда работников	2140	119	213	01.04.50	11 875 818,20	2 111 866,00	2 111 866,00	x
социальные и иные выплаты населению, всего	2200	300	x	x	0,00	0,00	0,00	x
из них:								
пособия, компенсации и иные социальные выплаты	2211	321	264					x
уплата налогов, сборов и иных платежей, всего	2300	850	x	x	19 319 560,04	9 107 915,00	9 107 915,00	x
из них:								
налог на имущество организаций и земельный налог	2310	851	291	01.04.63	19 245 054,77	9 107 915,00	9 107 915,00	x
иные налоги (включаемые в состав расходов) в бюджеты бюджетной системы Российской Федерации, а также государственная пошлина	2320	852	291	01.04.63	15 000,00			x
иные налоги (включаемые в состав расходов) в бюджеты бюджетной системы Российской Федерации, а также государственная пошлина	2330	853	291	01.04.63				x
уплата штрафов (в том числе административных), пеней, иных платежей	2330	853	292	01.04.64	59 505,27			x
уплата штрафов (в том числе административных), пеней, иных платежей	2330	853	293					x


Наименование показателя	Код строки	Код по бюджетной классификации	Аналитический код	Тип средств	Сумма			
					на 20 22 г.	на 20 23 г.	на 20 24 г.	за пределами планового периода
					текущий финансовый год	первый год планового периода	второй год планового периода	
1	2	3	4	5	6	7	8	9
уплата штрафов (в том числе административных), пеней, иных платежей	2330	853	295	01.04.67				x
уплата штрафов (в том числе административных), пеней, иных платежей	2330	853	296					x
уплата штрафов (в том числе административных), пеней, иных платежей	2330	853	297					x
прочие выплаты (кроме выплат на закупку товаров, работ, услуг)	2500	x	x	x	21 247,00	0,00	0,00	x
оплата проезда при служебных командировках	2520	112	226		21 247,00			x
расходы на закупку товаров, работ, услуг, всего	2600	x	x	x	19 277 105,03	18 399 097,00	18 399 097,00	x
из них:								
капитальный ремонт имущества	2630	243	225	01.04.56				x
прочую закупку товаров, работ и услуг, всего	2640	244	x	x	9 037 747,23	2 512 260,00	2 512 260,00	x
в том числе:								
услуги связи	2640	244	221	01.04.51	104 525,16			x
транспортные услуги	2640	244	222	01.04.52				x
коммунальные услуги	2640	244	223	01.04.53	651 860,00	813 800,00	813 800,00	x
работы, услуги по содержанию имущества	2640	244	225	01.04.55	1 505 786,50	363 600,00	363 600,00	x
текущий ремонт	2640	244	225	01.04.57				x
прочие работы, услуги	2640	244	226	01.04.58	3 784 517,49	468 520,00	468 520,00	x
программное обеспечение (э/плата, бухгалтерия, кадры)	2640	244	226	01.04.88				x
программное обеспечение (прочее)	2640	244	226	01.04.89	5 200,00			x
страхование	2640	244	227	01.04.59				x
услуги, работы для целей капитальных вложений	2640	244	228	01.04.60	597 719,00			x
увеличение стоимости основных средств (без учета обор-я)	2640	244	310	01.04.70	100 000,00			x
приобретение оборудования	2640	244	310	01.04.71	771 625,48	851 340,00	851 340,00	x
увеличение стоимости лекарственных препаратов и медикаментов, применяемых в медицинских целях	2640	244	341	01.04.72				x
увеличение стоимости продуктов питания	2640	244	342	01.04.73				x
увеличение стоимости горюче-смазочных материалов	2640	244	343	01.04.74				x
увеличение стоимости строительных материалов	2640	244	344	01.04.75	150 000,60			x
увеличение стоимости мягкого инвентаря	2640	244	345	01.04.76	101 000,00	15 000,00	15 000,00	x
увеличение стоимости прочих материальных запасов	2640	244	346	01.04.77	1 230 513,00			x
увеличение стоимости прочих материальных запасов однократного применения	2640	244	349	01.04.78	35 000,00			x
закупку энергетических ресурсов, всего	2650	247	x	x	10 239 357,80	15 886 837,00	15 886 837,00	x
в том числе:								
коммунальные услуги	2650	247	223	01.04.53	10 239 357,80	15 886 837,00	15 886 837,00	x
Выплаты, уменьшающие доход, всего (отражаются со знаком "-")	3000	100	x	x	-60 000,00	-60 000,00	-60 000,00	x
в том числе:								
налог на прибыль	3010							x
налог на добавленную стоимость	3020				-60 000,00	-60 000,00	-60 000,00	x
прочие налоги, уменьшающие доход	3030							x
Прочие выплаты, всего	4000	610	x	x	0,00	0,00	0,00	x
из них:								
возврат в бюджет средств субсидии	4010							x

2

Раздел 2. Сведения по выплатам на закупки товаров, работ, услуг ¹¹

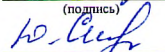
№ п/п	Наименование показателя	Коды строк	Год начала закупки	Сумма			за пределами планового периода
				на 20 22 г. (текущий финансовый год)	на 20 23 г. (первый год планового периода)	на 20 24 г. (второй год планового периода)	
1	2	3	4	5	6	7	8
1	Выплаты на закупку товаров, работ, услуг, всего ¹²	26000	х	19 277 105,03	18 399 097,00	18 399 097,00	
1.1	в том числе: по контрактам (договорам), заключенным до начала текущего финансового года без применения норм Федерального закона от 5 апреля 2013 г. № 44-ФЗ "О контрактной системе в сфере закупок товаров, работ, услуг для обеспечения государственных и муниципальных нужд" (Собрание законодательства Российской Федерации, 2013, № 14, ст. 1652; 2018, № 32, ст. 5104) (далее - Федеральный закон № 44-ФЗ) и Федерального закона от 18 июля 2011 г. № 223-ФЗ "О закупках товаров, работ, услуг отдельными видами юридических лиц" (Собрание законодательства Российской Федерации, 2011, № 30, ст. 4571; 2018, № 32, ст. 5135) (далее - Федеральный закон № 223-ФЗ) ¹³	26100	х				
1.2	по контрактам (договорам), планируемыми к заключению в соответствующем финансовом году без применения норм Федерального закона № 44-ФЗ и Федерального закона № 223-ФЗ ¹³	26200	х				
1.3	по контрактам (договорам), заключенным до начала текущего финансового года с учетом требований Федерального закона № 44-ФЗ и Федерального закона № 223-ФЗ ¹⁴	26300	х				
1.4	по контрактам (договорам), планируемыми к заключению в соответствующем финансовом году с учетом требований Федерального закона № 44-ФЗ и Федерального закона № 223-ФЗ ¹⁴	26400	х	19 277 105,03	18 399 097,00	18 399 097,00	
1.4.1	в том числе: за счет субсидий, предоставляемых на финансовое обеспечение выполнения государственного (муниципального) задания	26410	х	16 706 564,69	17 096 482,00	17 096 482,00	
1.4.1.1	в том числе: в соответствии с Федеральным законом № 44-ФЗ	26411	х	16 706 564,69	17 096 482,00	17 096 482,00	
1.4.1.2	в соответствии с Федеральным законом № 223-ФЗ ¹⁵	26412	х				
1.4.2	за счет субсидий, предоставляемых в соответствии с абзацем вторым пункта 1 статьи 78.1 Бюджетного кодекса Российской Федерации	26420	х	646 772,34			
1.4.2.1	в том числе: в соответствии с Федеральным законом № 44-ФЗ	26421	х				
1.4.2.2	в соответствии с Федеральным законом № 223-ФЗ ¹⁵	26422	х				
1.4.3	за счет субсидий, предоставляемых на осуществление капитальных вложений ¹⁶	26430	х				
1.4.4	за счет средств обязательного медицинского страхования	26440	х				
1.4.4.1	в том числе: в соответствии с Федеральным законом № 44-ФЗ	26441	х				
1.4.4.2	в соответствии с Федеральным законом № 223-ФЗ ¹⁵	26442	х				
1.4.5	за счет прочих источников финансового обеспечения	26450	х	1 923 768,00	1 302 615,00	1 302 615,00	
1.4.5.1	в том числе: в соответствии с Федеральным законом № 44-ФЗ	26451	х	1 923 768,00	1 302 615,00	1 302 615,00	
1.4.5.2	в соответствии с Федеральным законом № 223-ФЗ	26452	х				
2	Итого по контрактам, планиваемым к заключению в соответствующем финансовом году в соответствии с Федеральным законом № 44-ФЗ, по соответствующему году закупки ¹⁷	26500	х	19 277 105,03	18 399 097,00	18 399 097,00	
	в том числе по году начала закупки:	26510		19 277 105,03	18 399 097,00	18 399 097,00	
2.1.	2022г.	26511		19 277 105,03			
2.2.	2023г.	26512			18 399 097,00		
2.3.	2024г.	26513				18 399 097,00	
3	Итого по договорам, планиваемым к заключению в соответствующем финансовом году в соответствии с Федеральным законом № 223-ФЗ, по соответствующему году закупки	26600	х				
	в том числе по году начала закупки:	26610					

Руководитель финансово-экономической службы
(иное уполномоченное руководителем лицо)


(подпись)

Ю.В. Синенко
(расшифровка подписи)

Исполнитель Главный бухгалтер
должность


(подпись)

Ю.В. Синенко
(расшифровка подписи)

8(846)2004553
телефон

30. декабря 2022 г.

¹¹ В Разделе 2 "Сведения по выплатам на закупку товаров, работ, услуг" Плана детализируются показатели выплат по расходам на закупку товаров, работ, услуг, отраженные в строке 2600 Раздела 1 "Поступления и выплаты" Плана.

¹² Плановые показатели выплат на закупку товаров, работ, услуг по строке 26000 Раздела 2 "Сведения по выплатам на закупку товаров, работ, услуг" Плана распределяются на выплаты по контрактам (договорам), заключенным (планируемым к заключению) в соответствии с гражданским законодательством Российской Федерации (строки 26100 и 26200), а также по контрактам (договорам), заключаемым в соответствии с требованиями законодательства Российской Федерации и иных нормативных правовых актов о контрактной системе в сфере закупок товаров, работ, услуг для государственных и муниципальных нужд, с детализацией указанных выплат по контрактам (договорам), заключенным до начала текущего финансового года (строка 26300) и планиваемым к заключению в соответствующем финансовом году (строка 26400) и должны соответствовать показателям соответствующих граф по строке 2600 Раздела 1 "Поступления и выплаты" Плана.

¹³ Указывается сумма договоров (контрактов) о закупках товаров, работ, услуг, заключенных без учета требований Федерального закона № 44-ФЗ и Федерального закона № 223-ФЗ, в случаях, предусмотренных указанными федеральными законами.

¹⁴ Указывается сумма закупок товаров, работ, услуг, осуществляемых в соответствии с Федеральным законом № 44-ФЗ и Федеральным законом № 223-ФЗ.

¹⁵ Государственным (муниципальным) бюджетным учреждением показатель не формируется.

¹⁶ Указывается сумма закупок товаров, работ, услуг, осуществляемых в соответствии с Федеральным законом № 44-ФЗ.

¹⁷ Плановые показатели выплат на закупку товаров, работ, услуг по строке 26500 государственного (муниципального) бюджетного учреждения должен быть не менее суммы показателей

Приложение № 3

к Требованиям к плану финансово-хозяйственной деятельности государственного (муниципального) учреждения, утвержденным приказом Министерства финансов Российской Федерации от _____ 2018 г. № _____

(рекомендуемый образец)

Обоснования (расчеты) плановых показателей по поступлениям от приносящей доход деятельности в части доходов от собственности¹ на 2022 год и на плановый период 2023 и 2024 годов

Учреждение _____ муниципальное бюджетное общеобразовательное учреждение "Школа № 68" городского округа Самара

Вид документа _____

(основной документ - код 01; изменение к документу - код 02)

Единица измерения: руб

1. Расчет плановых показателей поступлений доходов от собственности

Наименование показателя	Код строки	Сумма, руб		
		на 2022 год (на текущий финансовый год)	на 2023 год (на первый год планового периода)	на 2024 год (на второй год планового периода)
1	2	3	4	5
Задолженность по доходам (дебиторская задолженность по доходам) на начало года	0100			
Полученные предварительные платежи (авансы) по контрактам (договорам) (кредиторская задолженность по доходам) на начало года	0200			
Доходы от собственности	0300	420 000,00	120 000,00	120 000,00
Задолженность по доходам (дебиторская задолженность по доходам) на конец года	0400			
Полученные предварительные платежи (авансы) по контрактам (договорам) (кредиторская задолженность по доходам) на конец года	0500			
Планируемые поступления доходов от собственности (с. 0300 + с.0100 - с.0200 - с. 0400 + с. 0500)	0600	420 000,00	120 000,00	120 000,00

¹ Формируется по статье 120 "Доходы от собственности" аналитической группы подвала доходов бюджетов.**1.1. Расчет доходов от собственности**

Наименование показателя	Код строки	Объем доходов		
		на 2022 год (на текущий финансовый год)	на 2023 год (на первый год планового периода)	на 2024 год (на второй год планового периода)
1	2	3	4	5
Доходы в виде арендной либо иной платы за передачу в возмездное пользование государственного имущества	0100	420 000,00	120 000,00	120 000,00
Плата по соглашениям об установлении сервитута	0200			
Проценты по депозитам автономных учреждений в кредитных организациях	0300			

Проценты по остаткам средств на счетах автономных учреждений в кредитных организациях	0400		
Проценты, полученные от предоставления займов	0500		
Проценты по иным финансовым инструментам	0600		
Доходы в виде прибыли, приходящейся на доли в уставных (складочных) капиталах хозяйственных товариществ и обществ, или дивидендов по акциям, принадлежащим бюджетным и автономным учреждениям	0700		
Доходы от распоряжения правами на результаты интеллектуальной деятельности и средствами индивидуализации	0800		
Прочие доходы от использования имущества, находящегося в оперативном управлении бюджетных и автономных учреждений	0900		
Всего	9000	420 000,00	120 000,00

1.1.1. Расчет доходов в виде арендной либо иной платы за передачу в возмездное пользование государственного имущества

Наименование объекта	Код строки	Плата (тариф) арендной платы за единицу площади (объект), руб				Планируемый объем предоставления имущества в аренду (в натуральных показателях)					Объем планируемых поступлений, руб		
		на 2022год (на текущий финансовый год)	на 2023год (на первый год планового периода)	на 2024год (на второй год планового периода)	на 2022год (на текущий финансовый год)	на 2022год (на первый год планового периода)	на 2023год (на первый год планового периода)	на 2024год (на второй год планового периода)	на 2022год (на текущий финансовый год)	на 2023год (на первый год планового периода)	на 2024год (на второй год планового периода)		
1	2	3	4	5	6	7	8	9	10	11			
Недвижимое имущество, всего	0100	x	x	x	x	x	x						
в том числе:													
Движимое имущество, всего	0200	844,17	844,17	844,17	498	142	142						
в том числе:													
Итого	9000	x	x	x	x	x	x	x	x	x	420 000,00	120 000,00	120 000,00

1.1.2. Расчет доходов в виде платы по соглашениям об установлении сервитута

Наименование объекта	Код строки	Плата (тариф) арендной платы за единицу площади (объект), руб				Планируемый объем имущества предоставленного в пользование по соглашению о сервитуте (в натуральных показателях)					Объем планируемых поступлений, руб		
		на 20__ год (на текущий финансовый год)	на 20__ год (на первый год планового периода)	на 20__ год (на второй год планового периода)	на 20__ год (на второй год планового периода)	на 20__ год (на текущий финансовый год)	на 20__ год (на первый год планового периода)	на 20__ год (на второй год планового периода)	на 20__ год (на третий год планового периода)	на 20__ год (на четвертый год планового периода)	на 20__ год (на пятый год планового периода)	на 20__ год (на второй год планового периода)	на 20__ год (на второй год планового периода)
1	2	3	4	5	6	7	8	9	10	11			
	0100												
	0200												
Итого	9000	x	x	x	x	x	x	x	x	x			

1.1.3. Расчет доходов в виде процентов по депозитам автономных учреждений в кредитных организациях

Наименование показателя	Код строки	на 20__ год (текущий финансовый год)				на 20__ год (первый год планового периода)			на 20__ год (второй год планового периода)			
		объем средств, на которые начисляются проценты	ставка размещения, %	количество дней	сумма доходов в виде процентов	среднегодовой объем средств, на которые начисляются проценты	ставка размещения, %	сумма доходов в виде процентов	среднегодовой объем средств, на которые начисляются проценты	ставка размещения, %	сумма доходов в виде процентов	
1	2	3	4	5	6	7	8	9	10	11		
	0100											
	0200											
Итого	9000	x			x	x		x	x			

1.1.4. Расчет доходов в виде процентов по остаткам средств на счетах автономных учреждений в кредитных организациях

Наименование показателя	Код строки	на 20__ год (текущий финансовый год)				на 20__ год (первый год планового периода)			на 20__ год (второй год планового периода)			
		среднегодовой объем средств, на которые начисляются проценты	ставка размещения, %	сумма доходов в виде процентов	сумма доходов в виде процентов	среднегодовой объем средств, на которые начисляются проценты	ставка размещения, %	сумма доходов в виде процентов	среднегодовой объем средств, на которые начисляются проценты	ставка размещения, %	сумма доходов в виде процентов	
1	2	3	4	5	6	7	8	9	10	11		
	0100											
	0200											
Итого	9000	x	x		x	x		x	x			

1.1.5. Расчет доходов в виде процентов, полученных от предоставления займов

Наименование показателя	на 20__ год (текущий финансовый год)			на 20__ год (первый год планового периода)			на 20__ год (второй год планового периода)			
	Код строки	среднегодовой объем средств, на которые начисляются проценты	ставка размещения, %	сумма доходов в виде процентов	среднегодовой объем средств, на которые начисляются проценты	ставка размещения, %	сумма доходов в виде процентов	среднегодовой объем средств, на которые начисляются проценты	ставка размещения, %	сумма доходов в виде процентов
1	2	3	4	5	6	7	8	9	10	11
	0100									
	0200									
Итого	9000	x	x		x	x		x	x	

1.1.6. Расчет доходов в виде процентов по иным финансовым инструментам

Наименование показателя	на 20__ год (текущий финансовый год)			на 20__ год (первый год планового периода)			на 20__ год (второй год планового периода)			
	Код строки	среднегодовой объем средств, на которые начисляются проценты	ставка размещения, %	сумма доходов в виде процентов	среднегодовой объем средств, на которые начисляются проценты	ставка размещения, %	сумма доходов в виде процентов	среднегодовой объем средств, на которые начисляются проценты	ставка размещения, %	сумма доходов в виде процентов
1	2	3	4	5	6	7	8	9	10	11
	0100									
	0200									
Итого	9000	x	x		x	x		x	x	

1.1.7. Расчет доходов в виде прибыли, приходящейся на доли в уставных (складочных) капиталах хозяйственных товариществ и обществ, или дивидендов по акциям, принадлежащим бюджетным и автономным учреждениям

Наименование показателя	Размер прибыли на акцию (долю участия)				Количество акций (размер участия, доля)				Общий объем планируемых поступлений дивидендов (прибыли на долю участия)			
	на 20__ год (на текущий финансовый год)	на 20__ год (на первый год планового периода)	на 20__ год (на второй год планового периода)	на 20__ год (на второй год планового периода)	на 20__ год (на текущий финансовый год)	на 20__ год (на первый год планового периода)	на 20__ год (на второй год планового периода)	на 20__ год (на второй год планового периода)	на 20__ год (на текущий финансовый год)	на 20__ год (на первый год планового периода)	на 20__ год (на второй год планового периода)	на 20__ год (на второй год планового периода)
1	2	3	4	5	6	7	8	9	10	11		
Поступления в виде прибыли, приходящейся на доли в уставных (складочных) капиталах хозяйственных товариществ и обществ, дивидендов по акциям, всего в том числе:	0100	x	x	x	x	x	x					
	0101											
Итого	9000	x	x	x	x	x	x					

1.1.8. Расчет доходов от распоряжения правами на результаты интеллектуальной деятельности и средствами индивидуализации

Наименование показателя	Код строки	Плата за 1 объект				Планируемый объем предоставления прав на использование объектов				Объем планируемых поступлений		
		на 20__ год (на текущий финансовый год)		на 20__ год (на второй год планового периода)		на 20__ год (на текущий финансовый год)		на 20__ год (на второй год планового периода)		на 20__ год (на текущий финансовый год)	на 20__ год (на первый год планового периода)	на 20__ год (на второй год планового периода)
		3	4	5	6	7	8	9	10	11		
1	2											
Доходы от распоряжения правами на результаты интеллектуальной деятельности и средствами индивидуализации, всего	0100	x	x	x	x							
в том числе:	0101											
Итого	9000	x	x	x	x	x	x	x	x			

1.1.9. Расчет прочих доходов от использования имущества, находящегося в оперативном управлении бюджетных и автономных учреждений

Наименование показателя	Код строки	Плата (тариф) за единицу (объект)				Планируемый объем предоставления прав на использование объектов собственности				Объем планируемых поступлений		
		на 20__ год (на текущий финансовый год)		на 20__ год (на второй год планового периода)		на 20__ год (на текущий финансовый год)		на 20__ год (на второй год планового периода)		на 20__ год (на текущий финансовый год)	на 20__ год (на первый год планового периода)	на 20__ год (на второй год планового периода)
		3	4	5	6	7	8	9	10	11		
1	2											
Доходы от собственности, всего	0100	x	x	x	x							
в том числе:	0101											
Итого	9000	x	x	x	x	x	x	x	x			

Обновления (расчеты) плановых показателей по поступлениям доходов от оказания платных услуг, компенсаций затрат² на 2022 год и на плановый период 2023 и 2024 годов

муниципальное бюджетное образовательное учреждение "Школа № 68" городского округа Самара

Учреждение
Вид документа

(сметный документ - код 01; применение в документе - код 02)

Единица измерения:

руб

1. Расчет плановых показателей поступлений доходов от оказания платных услуг (работ), компенсаций затрат учреждений

Наименование показателя	Код строки	Сумма, руб		
		на 2022 год (на текущий финансовый год)	на 2023 год (на первый год планового периода)	на 2024 год (на второй год планового периода)
	2	3	4	5
Задолженность по доходам (дебиторская задолженность по доходам) на начало года	0100	0,00		
Полученные предварительные платежи (авансы) по контрактам (договорам) (кредиторская задолженность по доходам) на начало года	0200			
Доходы от оказания услуг, выполнения работ, компенсации затрат учреждения	0300	76 274 881,03	33 523 253,00	33 523 253,00
Задолженность по доходам (дебиторская задолженность по доходам) на конец года	0400			
Полученные предварительные платежи (авансы) по контрактам (договорам) (кредиторская задолженность по доходам) на конец года	0500			
Планируемые поступления доходов от оказания услуг, компенсации затрат учреждения (с. 0300 + с.0100 - с.0200 - с. 0400 + с. 0500)	0600	76 274 881,03	33 523 253,00	33 523 253,00

²Формируется по статье 130 "Доходы от оказания платных услуг, компенсаций затрат" аналитической группы подкласса доходов бюджетов

1.1. Расчет доходов от оказания услуг, выполнения работ, компенсации затрат учреждения

Наименование показателя	Код строки	Объем доходов		
		на 2022 год (на текущий финансовый год)	на 2023 год (на первый год планового периода)	на 2024 год (на второй год планового периода)
	2	3	4	5
Доход в виде платы за оказание услуг (выполнение работ) в рамках установленного государственного задания	0100	73 587 131,03	30 835 503,00	30 835 503,00
Доход от оказания услуг, выполнения работ, реализации готовой продукции сверх установленного государственного задания	0200	2 687 750,00	2 687 750,00	2 687 750,00
Доход от оказания услуг в рамках обязательного медицинского страхования	0300			
Доход от оказания медицинских услуг, предоставляемых женщинам в период беременности, женщинам и новорожденным в период родов и в послеродовой период	0400			
Плановые поступления от возмещения расходов по решению судов (возмещения судебных издержек)	0500			
Плановые поступления в виде прочих поступлений от компенсации затрат бюджетных и автономных учреждений	0600			
Плановые поступления в порядке возмещения расходов, понесенных в связи с эксплуатацией имущества, находящегося в оперативном управлении бюджетных и автономных учреждений	0700			
Плановые поступления от платы за предоставление информации из государственных источников (реестров)	0800			
Всего	9000	76 274 881,03	33 523 253,00	33 523 253,00

1.1.1. Расчет доходов в виде платы за оказание услуг (выполнение работ) в рамках установленного государственного задания

Наименование услуги (работы)	Код строки	Плата (тариф) за единицу услуги (работы), руб				Планируемый объем оказания услуг (выполнения работ)				Общий объем планируемых поступлений, руб			
		на 2022 год (на текущий финансовый год)	на 2023 год (на первый год планового периода)	на 2024 год (на второй год планового периода)	на 2022 год (на текущий финансовый год)	на 2023 год (на первый год планового периода)	на 2024 год (на второй год планового периода)	на 2022 год (на текущий финансовый год)	на 2023 год (на первый год планового периода)	на 2024 год (на второй год планового периода)			
1	2	3	4	5	6	7	8	9	10	11			
Реализация основных общеобразовательных программ город	0100	21 901,35	20 246,55	20 246,55	1 523	1 523	1 523	33 355 751,24	30 835 503,00	30 835 503,00			
Реализация основных общеобразовательных программ область	0200	26 415,88	0,00	0,00	1 523	1 523	1 523	40 231 379,79	0,00	0,00			
	0300												
	0300												
	9000	x	x	x	x	x	x	73 587 131,03	30 835 503,00	30 835 503,00			

1.1.2. Расчет доходов от оказания услуг, выполнения работ, реализации готовой продукции сверх установленного государственного задания

Наименование услуги (работы)	Код строки	Плата (тариф) за единицу услуги (работы), руб				Планируемый объем оказания услуг (выполнения работ)				Общий объем планируемых поступлений, руб			
		на 2022 год (на текущий финансовый год)	на 2023 год (на первый год планового периода)	на 2024 год (на второй год планового периода)	на 2022 год (на текущий финансовый год)	на 2023 год (на первый год планового периода)	на 2024 год (на второй год планового периода)	на 2022 год (на текущий финансовый год)	на 2023 год (на первый год планового периода)	на 2024 год (на второй год планового периода)			
1	2	3	4	5	6	7	8	9	10	11			
Платная образовательная услуга «Школа дошкольника»	0100	150,00	150,00	150,00	16 800,00	16 800,00	16 800,00	2 520 000,00	2 520 000,00	2 520 000,00			

Платная образовательная услуга в 9х классах	0200	55,00	55,00	55,00	55,00	3 050,00	3 050,00	3 050,00	167 750,00	167 750,00	167 750,00
	9000	x	x	x	x	x	x	x	2 687 750,00	2 687 750,00	2 687 750,00
Итого											

1.1.3. Расчет доходов от оказания услуг в рамках обязательного медицинского страхования

Наименование услуги (работы)	Код строки	Плата (тариф) за единицу услуги (работы)				Планируемый объем оказания услуг (выполнения работ)				Общий объем планируемых поступлений, руб			
		на 20__ год (на текущий финансовый год)	на 20__ год (на первый год планового периода)	на 20__ год (на второй год планового периода)	на 20__ год (на третий год планового периода)	на 20__ год (на текущий финансовый год)	на 20__ год (на первый год планового периода)	на 20__ год (на второй год планового периода)	на 20__ год (на третий год планового периода)	на 20__ год (на текущий финансовый год)	на 20__ год (на первый год планового периода)	на 20__ год (на второй год планового периода)	на 20__ год (на третий год планового периода)
1	2	3	4	5	6	7	8	9	10	11			
	0100												
	0200												
Итого	9000	x	x	x	x	x	x						

1.1.4. Расчет доходов от оказания медицинских услуг, предоставляемых женщинам в период беременности, женщинам и новорожденным в период родов и в послеродовой период

Наименование услуги (работы)	Код строки	Плата (тариф) за единицу услуги (работы)				Планируемый объем оказания услуг (выполнения работ)				Общий объем планируемых поступлений, руб			
		на 20__ год (на текущий финансовый год)	на 20__ год (на первый год планового периода)	на 20__ год (на второй год планового периода)	на 20__ год (на третий год планового периода)	на 20__ год (на текущий финансовый год)	на 20__ год (на первый год планового периода)	на 20__ год (на второй год планового периода)	на 20__ год (на третий год планового периода)	на 20__ год (на текущий финансовый год)	на 20__ год (на первый год планового периода)	на 20__ год (на второй год планового периода)	на 20__ год (на третий год планового периода)
1	2	3	4	5	6	7	8	9	10	11			
	0100												
	0200												
Итого	9000	x	x	x	x	x	x						

1.1.5. Расчет плановых поступлений от возмещения расходов по решению судов (возмещения судебных издержек)

Наименование показателя	Код строки	Сумма			
		на 20__ год (на текущий финансовый год)	на 20__ год (на первый год планового периода)	на 20__ год (на второй год планового периода)	на 20__ год (на третий год планового периода)
1	2	3	4	5	
	0100				
	0200				
Итого	9000				
		Сумма			
		на 20__ год (на текущий финансовый год)	на 20__ год (на первый год планового периода)	на 20__ год (на второй год планового периода)	на 20__ год (на третий год планового периода)
Итого		3	4	5	

Наименование показателя

Код строки

3

4

5

	0100	
	0200	
Итого	9000	

1.1.7. Расчет плановых поступлений в порядке возмещения расходов, понесенных в связи с эксплуатацией имущества, находящегося в оперативном управлении бюджетных и автономных учреждений

Наименование объекта	Код строки	Плата (тариф) за единицу (объект)			Планируемый объем объектов, предоставляемых в пользование			Общий объем планируемых поступлений, руб		
		на 20__ год (на текущий финансовый год)	на 20__ год (на первый год планового периода)	на 20__ год (на второй год планового периода)	на 20__ год (на текущий финансовый год)	на 20__ год (на первый год планового периода)	на 20__ год (на второй год планового периода)	на 20__ год (на текущий финансовый год)	на 20__ год (на первый год планового периода)	на 20__ год (на второй год планового периода)
1	2	3	4	5	6	7	8	9	10	11
Поступления в порядке возмещения расходов, понесенных в связи с	0100	x	x	x	x	x	x			
в том числе:	0101									
Итого	9000	x	x	x	x	x	x			

1.1.8. Расчет плановых поступлений от платы за предоставление информации из государственных источников (реестров)

Наименование услуги (работы)	Код строки	Плата (тариф) за единицу услуги (работы)			Планируемый объем оказания услуг (выполнения работ)			Общий объем планируемых поступлений, руб		
		на 20__ год (на текущий финансовый год)	на 20__ год (на первый год планового периода)	на 20__ год (на второй год планового периода)	на 20__ год (на текущий финансовый год)	на 20__ год (на первый год планового периода)	на 20__ год (на второй год планового периода)	на 20__ год (на текущий финансовый год)	на 20__ год (на первый год планового периода)	на 20__ год (на второй год планового периода)
1	2	3	4	5	6	7	8	9	10	11
Плата за предоставление информации из государственных	0100	x	x	x	x	x	x			
в том числе:	0101									
Итого	9000	x	x	x	x	x	x			

Руководитель
(уполномоченное лицо)

Директор МБОУ Школы № 68 г.о. Самара
(должность)

А.А. Жидков
(расшифровка подписи)

Исполнитель

Главный бухгалтер

Синяенко Ю.В.

8(846)200-45-53

**Обоснования (расчеты) плановых показателей безвозмездных денежных поступлений⁴
на 2022 год и на плановый период 2023 и 2024 годов**

муниципальное бюджетное общеобразовательное учреждение "Школа № 68" городского округа Самара

Учреждение

Вид документа

(основной документ - код 01; плановый документ - код 02)

руб

Единица измерения:

1. Расчет объема безвозмездных денежных поступлений

Наименование показателя	Код строки	Сумма		
		на 2022 год (на текущий финансовый год)	на 2023 год (на первый год планового периода)	на 2024 год (на второй год планового периода)
1	2	3	4	5
Задолженность контрагентов по доходам (дебиторская задолженность по доходам) на начало года	0100	0,00		
Кредиторская задолженность по доходам от безвозмездных денежных поступлений на начало года	0200			
Доходы от безвозмездных денежных поступлений	0300	7 846 555,67	2 971 980,00	2 971 980,00
Задолженность контрагентов по доходам (дебиторская задолженность по доходам) на конец года	0800			
Кредиторская задолженность по доходам от безвозмездных денежных поступлений на конец года	0900			
Планируемые поступления доходов от оказания услуг, компенсации затрат учреждения (с. 0300 + с.0100 - с.0200 - с. 0400 + с. 0500)	1000			
Всего	9000	7 846 555,67	2 971 980,00	2 971 980,00

⁴ Формируется по статье 150 "Безвозмездные денежные поступления" аналитической группы подгруппа доходов бюджетов

1.1. Расчет доходов от безвозмездных денежных поступлений

Наименование показателя	Код строки	Объем доходов		
		на 2022 год (на текущий финансовый год)	на 2023 год (на первый год планового периода)	на 2024 год (на второй год планового периода)
1	2	3	4	5
Трансферты, предоставленные национальными организациями и правительствами иностранных государств, международными финансовыми организациями	0100			
Гранты в форме субсидий из федерального бюджета	0200			
Гранты в форме субсидий из бюджетов субъектов Российской Федерации и местных бюджетов	0300			
Гранты, за исключением грантов в виде субсидий	0400	300 000,00		
Пожертвования	0400			
Прочие безвозмездные поступления	0500	7 546 555,67	2 971 980,00	2 971 980,00
Всего	9000	7 846 555,67	2 971 980,00	2 971 980,00

1.1.1. Расчет поступлений в виде трансфертов от международных организаций

Наименование показателя	Код строки	Сумма		
		на 20__ год (на текущий финансовый год)	на 20__ год (на первый год планового периода)	на 20__ год (на второй год планового периода)
1	2	3	4	5
	0100			
	0200			
Итого	9000			

1.1.2. Расчет поступлений грантов в форме субсидий из федерального бюджета

Наименование показателя	Код строки	Сумма		
		на 20__ год (на текущий финансовый год)	на 20__ год (на первый год планового периода)	на 20__ год (на второй год планового периода)
1	2	3	4	5
	0100			
	0200			
Итого	9000			

1.1.2. Расчет поступлений грантов в форме субсидий из федерального бюджета

Наименование показателя	Код строки	Сумма		
		на 20__ год (на текущий финансовый год)	на 20__ год (на первый год планового периода)	на 20__ год (на второй год планового периода)
1	2	3	4	5
Поступления грантов в форме субсидий из бюджетов субъектов Российской Федерации, всего в том числе:	0100			
	0110			
	0200			
Поступления грантов в форме субсидий из местных бюджетов, всего в том числе:	0210			
Итого	9000			

1.1.4. Расчет поступлений в виде грантов, за исключением грантов в форме субсидий

Наименование показателя	Код строки	Сумма		
		на 20__ год (на текущий финансовый год)	на 20__ год (на первый год планового периода)	на 20__ год (на второй год планового периода)
1	2	3	4	5
Поступления в виде грантов, за исключением грантов в форме субсидий, всего	0100			
в том числе:				
гранты российских организаций	0101			
гранты международных организаций	0102			
Итого	9000			

1.1.5. Расчет пожертвований

Наименование показателя	Код строки	Сумма		
		на 2022 год (на текущий финансовый год)		на 2024 год (на второй год планового периода)
1	2	3	4	5
Пожертвования, всего	0100	300 000,00		
в том числе:				
пожертвования юридических лиц	0101	300 000,00		
пожертвования физических лиц	0102	300 000,00		
Итого	9000			

1.1.6. Расчет прочих безвозмездных поступлений

Наименование показателя	Код строки	Сумма		
		на 2022 год (на текущий финансовый год)	на 2023 год (на первый год планового периода)	на 2024 год (на второй год планового периода)
1	2			
Прочие безвозмездные поступления, всего	0100	7 546 555,67	2 971 980,00	2 971 980,00
в том числе:				
Поступления текущего характера	0101			
	0102			
Итого	9000	7 546 555,67	2 971 980,00	2 971 980,00

Руководитель (уполномоченное лицо) _____
 Директор МБОУ Школа № 68 г.о. Самара
 (должность)

Исполнитель _____
 Главный бухгалтер
 (должность)

" ____ " ____ 20__ г.

(подпись) _____
 А.А. Жидков
 (расшифровка подписи)

Спенко Ю.В.
 (фамилия, инициалы)

8(846)20-45-53
 (телефон)

Расчеты (обоснования) к плану финансово-хозяйственной деятельности муниципального учреждения

1. Расчеты (обоснования) выплат персоналу

Код видов расходов **111**

Источник финансового обеспечения

субсидии на финансовое обеспечение выполнения муниципального задания

1.1. Расчеты (обоснования) расходов на оплату труда

№ п/п	Должность, группа должностей	Установленная численность, единиц	Среднемесячный размер оплаты труда на одного работника, руб.					Ежемесячная надбавка к должностному окладу, %	Районный коэффициент	Фонд оплаты труда в год, руб. (гр. 3 x гр. 4 x (1 + гр. 8 / 100) x гр. 9 x 12)
			всего	в том числе:			по выплатам по стимулирующего характера			
				по должностному окладу	по выплатам компенсационного характера	по выплатам стимулирующего характера				
1	2	3	4	5	6	7	8	9	10	
1	Директор	1	88 195,22	52 800,00	12 000,00	23 395,22			1 058 342,58	
2	Заместитель директора (город)	2	22 233,85	10 425,00	3 493,33	8 315,52			533 612,29	
3	Заместитель директора (область)	6	46 799,90	36 394,23	3 348,30	7 057,37			3 369 593,10	
4	Педагогический персонал (город)	13	14 853,98	7 597,44	7 256,54				2 317 219,82	
5	Педагогический персонал (область)	97,92	18 411,11						21 633 700,00	
6	Учебно-вспомогательный персонал (город)	1	14 700,25	6 568,00	8 132,25				176 403,00	
7	Учебно-вспомогательный персонал (область)	2,5	26 695,76						800 872,65	
8	Прочий персонал (область)	24	11 143,35						3 209 284,56	
Итого:			147,42	356 818,09	x	x	x	x	33 099 028,00	

1.2. Расчеты (обоснования) выплат персоналу при направлении в служебные командировки и спортсменов к месту проведения спортивных мероприятий

Код видов расходов

112

Источник финансового обеспечения

Субсидии на финансовое обеспечение выполнения муниципального задания

№ п/п	Наименование расходов	Средний размер выплаты на одного работника в день, руб.	Количество работников, чел.	Количество дней	Сумма, руб. (гр. 3 x гр. 4 x гр. 5)
1	2	3	4	5	6
1					
	Итого:	х	х	х	-

1.3. Расчеты (обоснования) Пособия за первые три дня временной нетрудоспособности за счет средств работодателя

Код видов расходов

111

Источник финансового обеспечения

Субсидии на финансовое обеспечение выполнения муниципального задания

№ п/п	Наименование расходов	Численность работников, получающих пособие	Количество выплат в год на одного работника	Размер выплаты (пособия) в месяц, руб.	Сумма, руб. (гр. 3 x гр. 4 x гр. 5)
1	2	3	4	5	6
	Итого:	х	х	х	

1.4. Расчеты (обоснования) выплат персоналу при направлении в служебные командировки и спортсменов к месту проведения спортивных мероприятий

Код видов расходов

113

Источник финансового обеспечения

Субсидии на финансовое обеспечение выполнения муниципального задания

№ п/п	Наименование расходов	Средний размер выплаты на одного работника в день, руб.	Количество работников, чел.	Количество дней	Сумма, руб. (гр. 3 x гр. 4 x гр. 5)
1	2	3	4	5	6
1					
	Итого:	х	х	х	-

№ п/п	Наименование государственного внебюджетного фонда	Размер базы для начисления страховых взносов, руб.	Сумма взноса, руб.
1	2	3	4
1	Страховые взносы в Пенсионный фонд Российской Федерации, всего	x	7 235 622,22
1.1	в том числе:		7 235 622,22
	по ставке 22,0%	32 889 191,93	
1.2	по ставке 10,0%		
1.3	с применением пониженных тарифов взносов в Пенсионный фонд Российской Федерации для отдельных категорий плательщиков		
2	Страховые взносы в Фонд социального страхования Российской Федерации, всего	x	1 019 564,95
2.1	в том числе:		953 786,57
	обязательное социальное страхование на случай временной нетрудоспособности и в связи с материнством по ставке 2,9%	32 889 191,93	
2.2	с применением ставки взносов в Фонд социального страхования Российской Федерации по ставке 0,0%		
2.3	обязательное социальное страхование от несчастных случаев на производстве и профессиональных заболеваний по ставке 0,2%	32 889 191,93	65 778,38
2.4	обязательное социальное страхование от несчастных случаев на производстве и профессиональных заболеваний по ставке 0,_%*		
2.5	обязательное социальное страхование от несчастных случаев на производстве и профессиональных заболеваний по ставке 0,_%*		
3	Страховые взносы в Федеральный фонд обязательного медицинского страхования, всего (по ставке 5,1%)	32 889 191,93	1 677 348,79
	Итого:	x	9 936 857,65

* Указываются страховые тарифы, дифференцированные по классам профессионального риска, установленные Федеральным законом от 22 декабря 2005 г. № 179-ФЗ "О страховых тарифах на обязательное социальное страхование от несчастных случаев на производстве и профессиональных заболеваний на 2006 год" (Собрание законодательства Российской Федерации, 2005, № 52, ст. 5592; 2015, № 51, ст. 7233).

2. Расчеты (обоснования) расходов на социальные и иные выплаты населению

Код видов расходов 321

Источник финансового обеспечения Субсидии на финансовое обеспечение выполнения муниципального задания

№ п/п	Наименование показателя	Размер одной выплаты, руб.	Количество выплат в год	Общая сумма выплат, руб. (гр. 3 x гр. 4)
1	2	3	4	5
1			0	
	Итого:	x	x	0,00

3. Расчет (обоснование) расходов на уплату налогов, сборов и иных платежей

3.1. Расчет (обоснование) расходов на уплату налогов, сборов и иных платежей

Код видов расходов 851

Источник финансового обеспечения Субсидии на финансовое обеспечение выполнения муниципального задания

№ п/п	Наименование расходов	Налоговая база, руб.	Ставка налога, %	Сумма исчисленного налога, подлежащего уплате, руб. (гр. 3 x гр. 4 / 100)
1	2	3	4	5
1	налог на имущество организаций			18 105 054,77
2	земельный налог			1 113 122,00
2				
2				
	Итого:		x	19 218 176,77

3.2. Расчет (обоснование) расходов на уплату налогов, сборов и иных платежей

Код видов расходов 852

Источник финансового обеспечения Субсидии на финансовое обеспечение выполнения муниципального задания

№ п/п	Наименование расходов	Налоговая база, руб.	Ставка налога, %	Сумма исчисленного налога, подлежащего уплате, руб. (гр. 3 x гр. 4 / 100)
1	2	3	4	5
1	гос. пошлина за проведение гос. аккредитации			15 000,00
2				
3				
	Итого:	-	x	15 000,00

3.3. Расчет (обоснование) расходов на уплату налогов, сборов и иных платежей

Код видов расходов 853

Источник финансового обеспечения Субсидии на финансовое обеспечение выполнения муниципального задания

№ п/п	Наименование расходов	Налоговая база, руб.	Ставка налога, %	Сумма исчисленного налога, подлежащего уплате, руб. (гр. 3 x гр. 4 / 100)
1	2	3	4	5
1	пени			58 505,27
2				
	Итого:		x	58 505,27

4. Расчет (обоснование) расходов на безвозмездные перечисления организациям

Код видов расходов _____

Источник финансового обеспечения _____

№ п/п	Наименование показателя	Размер одной выплаты, руб.	Количество выплат в год	Общая сумма выплат, руб. (гр. 3 x гр. 4)
1	2	3	4	5
	Итого:	x	x	

**5. Расчет (обоснование) прочих расходов
(кроме расходов на закупку товаров, работ, услуг)**

Код видов расходов 113

Источник финансового обеспечения Субсидии на финансовое обеспечение выполнения муниципального задания

№ п/п	Наименование показателя	Размер одной выплаты, руб.	Количество выплат в год	Общая сумма выплат, руб. (гр. 3 x гр. 4)
1	2	3	4	5
1				
2				
3				
	Итого:	x	x	0,00

6. Расчет (обоснование) расходов на закупку товаров, работ, услуг

Код видов расходов 244, 247

Источник финансового обеспечения Субсидии на финансовое обеспечение выполнения муниципального задания

6.1. Расчет (обоснование) расходов на оплату услуг связи

№ п/п	Наименование расходов	Количество номеров	Количество платежей в год	Стоимость за единицу, руб.	Сумма, руб. (гр. 3 x гр. 4 x гр. 5)
1	2	3	4	5	6
1	услуги связи (телефония)	3			31 565,16
2	ЭДО				6 000,00
3					
4					
	Итого:	x	x	x	37 565,16

6.2. Расчет (обоснование) расходов на оплату транспортных услуг

№ п/п	Наименование расходов	Количество услуг перевозки	Цена услуги перевозки, руб.	Сумма, руб. (гр. 3 х гр. 4)
1	2	3	4	5
1				
	Итого:			-

6.3. Расчет (обоснование) расходов на оплату коммунальных услуг

№ п/п	Наименование показателя	Размер потребления ресурсов	Тариф (с учетом НДС), руб.	Индексация, %	Сумма, руб. (гр. 4 х гр. 5 х гр. 6)
1	2	3	4	5	6
1	ТКО				100 000,00
2	водоснабжение и водоотведение				547 760,00
3	электроэнергия				3 250 699,44
4	теплоснабжение и горячая вода				6 887 003,36
6					
7					
8					
	Итого:	x	x	x	10 785 462,80

6.4. Расчет (обоснование) расходов на оплату аренды и услуг имущества

№ п/п	Наименование показателя	Количество	Ставка арендной платы	Стоимость с учетом НДС, руб.
1	2	4	5	6
1				
	Итого:	x	x	-

6.5. Расчет (обоснование) расходов на оплату работ, услуг по содержанию имущества

№ п/п	Наименование расходов	Объект	Количество работ (услуг)	Стоимость работ (услуг), руб.
1	2	3	4	5
1	ТО АПС, ремонт АПС	1	12	260 943,00
2	пульт 01	1	12	27 600,00
3	ТО вентиляции	1	12	480 000,00
4	ТО лифтового узла	1	12	84 000,00
5	Дератизация, дезинсекция, акарицидная обработка	1	10	60 171,50
5	ТО СКУД, ТО КЭВП	1	12	123 489,00
6	Очистка снега по территории	1	1	19 500,00
7	ТО видео	1	12	32 400,00
8	испытание изоляции, испытание СЗ	1	2	79 954,18
9	опрессовка	1	1	140 000,00
10	Заправка картриджей и обслуживание оргтехники	1		34 300,00
11	Очистка систем вентиляции	1		67 428,82
12	монтаж электроснабжения и систем вентиляции для новых плит пищеблока (ст.228)	1		597 719,00
	Итого:	x	x	2 007 505,50


6.6. Расчет (обоснование) расходов на оплату прочих работ, услуг

№ п/п	Наименование расходов	Количество договоров	Стоимость услуги, руб.
1	2	3	4
1	кнопка КЭВП	1	38 456,40
2	обучение сотрудников	1	12 000,00
3	медицинский осмотр, психиатрическое освидетельствование	1	325 987,49
4	организация питания	1	1 249 991,74
5	паспортизация отходов	1	12 200,00
6	монтаж ЛВС	1	352 300,00
7	услуги физической охраны ЧОП	1	592 200,00
8	предоставление права использования программного обеспечения и базы данных	1	12 000,00
9	прочие работы по текущей статье	1	12 550,00
10	оплата профильного обучения по договорам сетевого взаимодействия		24 632,00
11	программное обеспечение	1	5 200,00
	Итого:	x	2 637 517,63

6.7. Расчет (обоснование) расходов на приобретение основных средств, материальных запасов

№ п/п	Наименование расходов	Количество	Средняя стоимость, руб.	Сумма, руб. (гр. 2 x гр. 3)
	1	2	3	4
1	материальные запасы (канц. товары, хоз. товары, учебные пособия)			1 051 513,60
2	мягкий инвентарь			87 000,00
3	строительные материалы			100 000,00
	Итого:		x	1 238 513,60

Директор

 *Журков А. А.*

Главный бухгалтер

 *Симеонов Ю. В.*

Расчеты (обоснования) к плану финансово-хозяйственной деятельности муниципального учреждения

1. Расчеты (обоснования) выплат персоналу

Код видов расходов

111

Источник финансового обеспечения

Поступления от оказания услуг (выполнения работ) на платной основе

1.1. Расчеты (обоснования) расходов на оплату труда

№ п/п	Должность, группа должностей	Установленная численность, единиц	Среднемесячный размер оплаты труда на одного работника, руб.				Ежемесячная надбавка к должностному окладу, %	Районный коэффициент	Фонд оплаты труда в год, руб. (гр. 3 x гр. 4 x (1 + гр. 8 / 100) x гр. 9 x 12)
			всего	по должностному окладу	в том числе:	по выплатам стимулирующего характера			
			4	5	6	7	8	9	10
1	2	3	4	5	6	7	8	9	10
1	Директор	1	31 582,69			31 582,69			284 244,22
2	Заместитель директора	2	4 270,00			4 270,00			76 860,00
3	Главный бухгалтер	1	3 600,00			3 600,00			32 400,00
4	Педагогический персонал	10	8 181,51			8 181,51			736 336,26
5	Прочий персонал	2	1 200,00			1 200,00			21 600,00
	Итого:	16	39 452,69	x	x	x	x	x	1 151 440,48

1.2. Расчеты (обоснования) выплат персоналу при направлении в служебные командировки и спортсменов к месту проведения спортивных мероприятий

Код видов расходов

112

Источник финансового обеспечения

Поступления от оказания услуг(выполнения работ) на платной основе

№ п/п	Наименование расходов	Средний размер выплаты на одного работника в день, руб.	Количество работников, чел.	Количество дней	Сумма, руб. (гр. 3 x гр. 4 x гр. 5)
1	2	3	4	5	6
1	Суточные	400,00	1	4	1 600,00
2	Компенсация проезда и проживания	7 082,33	1	3	21 247,00
3					-
4					-
	Итого:	x	x	x	22 847,00

1.3. Расчеты (обоснования) выплат персоналу по уходу за ребенком

Код видов расходов

Источник финансового обеспечения

№ п/п	Наименование расходов	Численность работников, получающих пособие	Количество выплат в год на одного работника	Размер выплаты (пособия) в месяц, руб.	Сумма, руб. (гр. 3 x гр. 4 x гр. 5)
1	2	3	4	5	6
	Итого:	x	x	x	

1.4. Расчеты (обоснования) страховых взносов на обязательное страхование в Пенсионный фонд Российской Федерации, в Фонд социального страхования Российской Федерации, в Федеральный фонд обязательного медицинского страхования

Источник финансового обеспечения

Поступления от оказания услуг(выполнения работ) на платной основе

№ п/п	Наименование государственного внебюджетного фонда	Размер базы для начисления страховых взносов, руб.	Сумма взноса, руб.
1	2	3	4
1	Страховые взносы в Пенсионный фонд Российской Федерации, всего	х	250 010,93
1.1	в том числе:		
	по ставке 22,0%	1 136 440,48	250 010,93
1.2	по ставке 10,0%		
1.3	с применением пониженных тарифов взносов в Пенсионный фонд Российской Федерации для отдельных категорий плательщиков		
2	Страховые взносы в Фонд социального страхования Российской Федерации, всего	х	35 229,65
2.1	в том числе:		
	обязательное социальное страхование на случай временной нетрудоспособности и в связи с материнством по ставке 2,9%	1 136 440,48	32 956,77
2.2	с применением ставки взносов в Фонд социального страхования Российской Федерации по ставке 0,0%	1 136 440,48	
2.3	обязательное социальное страхование от несчастных случаев на производстве и профессиональных заболеваний по ставке 0,2%	1 136 440,48	2 272,88
2.4	обязательное социальное страхование от несчастных случаев на производстве и профессиональных заболеваний по ставке 0,_%*		
2.5	обязательное социальное страхование от несчастных случаев на производстве и профессиональных заболеваний по ставке 0,_%*		
3	Страховые взносы в Федеральный фонд обязательного медицинского страхования, всего (по ставке 5,1%)	1 136 440,48	57 958,46
	Итого:	х	343 199,04

* Указываются страховые тарифы, дифференцированные по классам профессионального риска, установленные Федеральным законом от 22 декабря 2005 г. № 179-ФЗ "О страховых тарифах на обязательное социальное страхование от несчастных случаев на производстве и профессиональных заболеваний на 2006 год" (Собрание законодательства Российской Федерации, 2005, № 52, ст. 5592; 2015, № 51, ст. 7233).

2. Расчеты (обоснования) расходов на социальные и иные выплаты населению

Код видов расходов 321

Источник финансового обеспечения Поступления от оказания услуг(выполнения работ) на платной основе

№ п/п	Наименование показателя	Размер одной выплаты, руб.	Количество выплат в год	Общая сумма выплат, руб. (гр. 3 x гр. 4)
1	2	3	4	5
1			0	
	Итого:	x	x	0,00

3. Расчет (обоснование) расходов на уплату налогов, сборов и иных платежей

3.1. Расчет (обоснование) расходов на уплату налогов, сборов и иных платежей

Код видов расходов 851

Источник финансового обеспечения Поступления от оказания услуг(выполнения работ) на платной основе

№ п/п	Наименование расходов	Налоговая база, руб.	Ставка налога, %	Сумма исчисленного налога, подлежащего уплате, руб. (гр. 3 x гр. 4 / 100)
1	2	3	4	5
1	налог на имущество организаций			26 878,00
2				
	Итого:	-	x	26 878,00

3.2. Расчет (обоснование) расходов на уплату налогов, сборов и иных платежей

Код видов расходов 852

Источник финансового обеспечения Поступления от оказания услуг(выполнения работ) на платной основе

№ п/п	Наименование расходов	Налоговая база, руб.	Ставка налога, %	Сумма исчисленного налога, подлежащего уплате, руб. (гр. 3 x гр. 4 / 100)
1	2	3	4	5
1				
	Итого:	-	x	-

3.3. Расчет (обоснование) расходов на уплату налогов, сборов и иных платежей

Код видов расходов 853

Источник финансового обеспечения Поступления от оказания услуг(выполнения работ) на платной основе

№ п/п	Наименование расходов	Налоговая база, руб.	Ставка налога, %	Сумма исчисленного налога, подлежащего уплате, руб. (гр. 3 x гр. 4 / 100)
1	2	3	4	5
1	пени			1 000,00
	Итого:	0	х	1 000,00

4. Расчет (обоснование) расходов на Исполнение судебных актов Российской Федерации и мировых соглашений по возмещению причиненного вреда

Код видов расходов 831

Источник финансового обеспечения Поступления от оказания услуг(выполнения работ) на платной основе

№ п/п	Наименование показателя	Размер одной выплаты, руб.	Количество выплат в год	Общая сумма выплат, руб. (гр. 3 x гр. 4)
1	2	3	4	5
1				
	Итого:	х	х	

**5. Расчет (обоснование) прочих расходов
(кроме расходов на закупку товаров, работ, услуг)**

Код видов расходов 113

Источник финансового обеспечения Поступления от оказания услуг(выполнения работ) на платной основе

№ п/п	Наименование показателя	Размер одной выплаты, руб.	Количество выплат в год	Общая сумма выплат, руб. (гр. 3 x гр. 4)
1	2	3	4	5
1				
2				
3				
	Итого:	х	х	0,00

6. Расчет (обоснование) расходов на закупку товаров, работ, услуг

Код видов расходов 244, 247

Источник финансового обеспечения Поступления от оказания услуг(выполнения работ) на платной основе

6.1. Расчет (обоснование) расходов на оплату услуг связи

№ п/п	Наименование расходов	Количество номеров	Количество платежей в год	Стоимость за единицу, руб.	Сумма, руб. (гр. 3 x гр. 4 x гр. 5)
1	2	3	4	5	6
1					
2					-
	Итого:	x	x	x	-

6.2. Расчет (обоснование) расходов на оплату транспортных услуг

№ п/п	Наименование расходов	Количество услуг перевозки	Цена услуги перевозки, руб.	Сумма, руб. (гр. 3 x гр. 4)
1	2	3	4	5
1				
	Итого:			-

6.3. Расчет (обоснование) расходов на оплату коммунальных услуг

№ п/п	Наименование показателя	Размер потребления ресурсов	Тариф (с учетом НДС), руб.	Индексация, %	Сумма, руб. (гр. 4 x гр. 5 x гр. 6)
1	2	3	4	5	6
1	водоснабжение и водоотведение				14 100,00
2	электроэнергия				41 655,00
3	теплоснабжение и горячая вода				50 000,00
4					
5					
	Итого:	x	x	x	105 755,00

6.4. Расчет (обоснование) расходов на оплату аренды и услуг имущества

№ п/п	Наименование показателя	Количество	Ставка арендной платы	Стоимость с учетом НДС, руб.
1	2	4	5	6
1				
2				
3				-
	Итого:	x	x	-

6.5. Расчет (обоснование) расходов на оплату работ, услуг по содержанию имущества

№ п/п	Наименование расходов	Объект	Количество работ (услуг)	Стоимость работ (услуг), руб.
1	2	3	4	5
1	очистка хозяйственно-бытовой канализации	1	5	100 000,00
2				
3				
4				
	Итого:	x	x	100 000,00


6.6. Расчет (обоснование) расходов на оплату прочих работ, услуг

№ п/п	Наименование расходов	Количество договоров	Стоимость услуги, руб.
1	2	3	4
1	физическая охрана	1	532 020,00
2	оплата участия в конференции	1	3 500,00
3	монтаж кнопки тревожной сигнализации	1	32 867,52
4			
	Итого:	x	568 387,52

6.7. Расчет (обоснование) расходов на приобретение основных средств, материальных запасов

№ п/п	Наименование расходов	Количество	Средняя стоимость, руб.	Сумма, руб. (гр. 2 x гр. 3)
1	2	3	4	5
1	приобретение основных средств			871 625,48
2	материальные запасы (канц. товары, хоз. товары и пр.)			179 000,00
3	материальные запасы однократного применения			35 000,00
4	строительные материалы			50 000,00
5	мягкий инвентарь			14 000,00
	Итого:		x	1 149 625,48

Директор

 *Журков А.А.*

Главный бухгалтер

 *Ситенко Ю.В.*

1.2. Расчеты (обоснования) выплат персоналу при направлении в служебные командировки и спортсменов к месту проведения спортивных мероприятий

Код видов расходов

112

Источник финансового обеспечения

Доходы от безвозмездных денежных поступлений

№ п/п	Наименование расходов	Средний размер выплаты на одного работника в день, руб.	Количество работников, чел.	Количество дней	Сумма, руб. (гр. 3 x гр. 4 x гр. 5)
1	2	3	4	5	6
1					-
2					-
3					-
4					-
	Итого:	x	x	x	-

1.3. Расчеты (обоснования) выплат персоналу по уходу за ребенком

Код видов расходов

Источник финансового обеспечения

Доходы от безвозмездных денежных поступлений

№ п/п	Наименование расходов	Численность работников, получающих пособие	Количество выплат в год на одного работника	Размер выплаты (пособия) в месяц, руб.	Сумма, руб. (гр. 3 x гр. 4 x гр. 5)
1	2	3	4	5	6
	Итого:	x	x	x	

1.4. Расчеты (обоснования) страховых взносов на обязательное страхование в Пенсионный фонд Российской Федерации, в Фонд социального страхования Российской Федерации, в Федеральный фонд обязательного медицинского страхования


6.6. Расчет (обоснование) расходов на оплату прочих работ, услуг

№ п/п	Наименование расходов	Количество договоров	Стоимость услуги, руб.
1	2	3	4
1			
2			
3			
4			
5			
6			
7			
8			
	Итого:	x	-

6.7. Расчет (обоснование) расходов на приобретение основных средств, материальных запасов

№ п/п	Наименование расходов	Количество	Средняя стоимость, руб.	Сумма, руб. (гр. 2 x гр. 3)
1	2	3	4	5
1	приобретение основных средств			150 000,00
2	материальные запасы			125 000,00
3	материальные запасы однократного применения			25 000,00
4				
5				
	Итого:		x	300 000,00

Директор

 Пирогов А.А.

Главный бухгалтер

 Семенов Ю.В.

Расчеты (обоснования) к плану финансово-хозяйственной деятельности муниципального учреждения

1. Расчеты (обоснования) выплат персоналу

Код видов расходов

111

Источник финансового обеспечения

Субсидии на иные цели

1.1. Расчеты (обоснования) расходов на оплату труда

№ п/п	Должность, группа должностей	Установленная численность, единиц	Среднемесячный размер оплаты труда на одного работника, руб.				Ежемесячная надбавка к должностному окладу, %	Районный коэффициент	Фонд оплаты труда в год, руб. (гр. 3 x гр. 4 x (1 + гр. 8 / 100) x гр. 9 x 12)
			всего	в том числе:	по выплатам компенсационного характера	по выплатам стимулирующего характера			
			4	5	6	7	8	9	10
1	Педагогические работники (классное руководство)	43	2 023,30		2 023,30				1 044 020,59
2	Педагогические работники (классное руководство 5000)	43	5 071,51		5 071,51				2 616 898,51
3	Педагогические работники (выплаты молодым специалистам 5000 руб.)	7	5 155,46		5 155,46				433 058,55
4	Педагогические работники (выплаты за ГИА)								42 244,17
4	Единовременная денежная выплата в размере 10000 рублей на ставку пед. работникам	116,78							1 167 800,00
	Итого:		12 250,26	x	x	x	x	x	5 304 021,82

1.2. Расчеты (обоснования) выплат персоналу при направлении в служебные командировки и спортсменов к месту проведения спортивных мероприятий

Код видов расходов

112

Источник финансового обеспечения

Субсидии на иные цели

№ п/п	Наименование расходов	Средний размер выплаты на одного работника в день, руб.	Количество работников, чел.	Количество дней	Сумма, руб. (гр. 3 x гр. 4 x гр. 5)
1	2	3	4	5	6
1					-
2					-
3					-
4					-
	Итого:	x	x	x	-

1.3. Расчеты (обоснования) выплат персоналу по уходу за ребенком

Код видов расходов

Источник финансового обеспечения

Субсидии на иные цели

№ п/п	Наименование расходов	Численность работников, получающих пособие	Количество выплат в год на одного работника	Размер выплаты (пособия) в месяц, руб.	Сумма, руб. (гр. 3 x гр. 4 x гр. 5)
1	2	3	4	5	6
	Итого:	x	x	x	

1.4. Расчеты (обоснования) страховых взносов на обязательное страхование в Пенсионный фонд Российской Федерации, в Фонд социального страхования Российской Федерации, в Федеральный фонд обязательного медицинского страхования

Источник финансового обеспечения

№ п/п	Наименование государственного внебюджетного фонда	Размер базы для начисления страховых взносов, руб.	Сумма взноса, руб.
1	2	3	4
1	Страховые взносы в Пенсионный фонд Российской Федерации, всего	х	1 161 790,19
1.1	в том числе: по ставке 22,0%	5 292 333,10	1 161 790,19
1.2	по ставке 10,0%		
1.3	с применением пониженных тарифов взносов в Пенсионный фонд Российской Федерации для отдельных категорий плательщиков		
2	Страховые взносы в Фонд социального страхования Российской Федерации, всего	х	164 062,33
2.1	в том числе: обязательное социальное страхование на случай временной нетрудоспособности и в связи с материнством по ставке 2,9%	5 292 333,10	153 477,66
2.2	с применением ставки взносов в Фонд социального страхования Российской Федерации по ставке 0,0%	5 292 333,10	
2.3	обязательное социальное страхование от несчастных случаев на производстве и профессиональных заболеваний по ставке 0,2%	5 292 333,10	10 584,67
2.4	обязательное социальное страхование от несчастных случаев на производстве и профессиональных заболеваний по ставке 0,_%*		
2.5	обязательное социальное страхование от несчастных случаев на производстве и профессиональных заболеваний по ставке 0,_%*		
3	Страховые взносы в Федеральный фонд обязательного медицинского страхования, всего (по ставке 5,1%)	5 292 333,10	269 908,99
	Итого:	х	1 595 761,51

* Указываются страховые тарифы, дифференцированные по классам профессионального риска, установленные Федеральным законом от 22 декабря 2005 г. № 179-ФЗ "О страховых тарифах на обязательное социальное страхование от несчастных случаев на производстве и профессиональных заболеваний на 2006 год" (Собрание законодательства Российской Федерации, 2005, № 52, ст. 5592; 2015, № 51, ст. 7233).

2. Расчеты (обоснования) расходов на социальные и иные выплаты населению

Код видов расходов 321

Источник финансового обеспечения Субсидии на иные цели

№ п/п	Наименование показателя	Размер одной выплаты, руб.	Количество выплат в год	Общая сумма выплат, руб. (гр. 3 x гр. 4)
1	2	3	4	5
1			0	
	Итого:	x	x	0,00

3. Расчет (обоснование) расходов на уплату налогов, сборов и иных платежей

3.1. Расчет (обоснование) расходов на уплату налогов, сборов и иных платежей

Код видов расходов 851

Источник финансового обеспечения Субсидии на иные цели

№ п/п	Наименование расходов	Налоговая база, руб.	Ставка налога, %	Сумма исчисленного налога, подлежащего уплате, руб. (гр. 3 x гр. 4 / 100)
1	2	3	4	5
1				
2				
	Итого:	-	x	0,00

3.2. Расчет (обоснование) расходов на уплату налогов, сборов и иных платежей

Код видов расходов 852

Источник финансового обеспечения Субсидии на иные цели

№ п/п	Наименование расходов	Налоговая база, руб.	Ставка налога, %	Сумма исчисленного налога, подлежащего уплате, руб. (гр. 3 x гр. 4 / 100)
1	2	3	4	5
1				
	Итого:	-	x	-

3.3. Расчет (обоснование) расходов на уплату налогов, сборов и иных платежей

Код видов расходов 853

Источник финансового обеспечения Субсидии на иные цели

№ п/п	Наименование расходов	Налоговая база, руб.	Ставка налога, %	Сумма исчисленного налога, подлежащего уплате, руб. (гр. 3 x гр. 4 / 100)
1	2	3	4	5
1				
	Итого:	0	x	

4. Расчет (обоснование) расходов на безвозмездные перечисления организациям

Код видов расходов _____

Источник финансового обеспечения _____

№ п/п	Наименование показателя	Размер одной выплаты, руб.	Количество выплат в год	Общая сумма выплат, руб. (гр. 3 x гр. 4)
1	2	3	4	5
	Итого:	x	x	

**5. Расчет (обоснование) прочих расходов
(кроме расходов на закупку товаров, работ, услуг)**

Код видов расходов 113

Источник финансового обеспечения Субсидии на иные цели

№ п/п	Наименование показателя	Размер одной выплаты, руб.	Количество выплат в год	Общая сумма выплат, руб. (гр. 3 x гр. 4)
1	2	3	4	5
1				
2				
3				
	Итого:	x	x	0,00

6. Расчет (обоснование) расходов на закупку товаров, работ, услуг

Код видов расходов 244

Источник финансового обеспечения Субсидии на иные цели

6.1. Расчет (обоснование) расходов на оплату услуг связи

№ п/п	Наименование расходов	Количество номеров	Количество платежей в год	Стоимость за единицу, руб.	Сумма, руб. (гр. 3 x гр. 4 x гр. 5)
1	2	3	4	5	6
1	доступ к сети Интернет		12	5 580,00	66 960,00
2					
	Итого:	x	x	x	66 960,00

6.2. Расчет (обоснование) расходов на оплату транспортных услуг

№ п/п	Наименование расходов	Количество услуг перевозки	Цена услуги перевозки, руб.	Сумма, руб. (гр. 3 x гр. 4)
1	2	3	4	5
1				
	Итого:			-

6.3. Расчет (обоснование) расходов на оплату коммунальных услуг

№ п/п	Наименование показателя	Размер потребления ресурсов	Тариф (с учетом НДС), руб.	Индексация, %	Сумма, руб. (гр. 4 x гр. 5 x гр. 6)
1	2	3	4	5	6
1				3	
2					
3					
4					
5					
	Итого:	x	x	x	-

6.4. Расчет (обоснование) расходов на оплату аренды и услуг имущества

№ п/п	Наименование показателя	Количество	Ставка арендной платы	Стоимость с учетом НДС, руб.
1	2	4	5	6
1				
2				
3				-
	Итого:	x	x	-

6.5. Расчет (обоснование) расходов на оплату работ, услуг по содержанию имущества

№ п/п	Наименование расходов	Объект	Количество работ (услуг)	Стоимость работ (услуг), руб.
1	2	3	4	5
1				
2				
3				
4				
5				
6				
7				
8				
9			1	
	Итого:	x	x	-

6.6. Расчет (обоснование) расходов на оплату прочих работ, услуг

№ п/п	Наименование расходов	Количество договоров	Стоимость услуги, руб.
1	2	3	4
1	Организация питания в организованных оздоровительных лагерях с дневным пребыванием детей при образовательных организациях	1	579 812,34
2			
3			
4			
5			
6			
7			
	Итого:	x	579 812,34

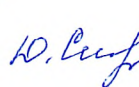
6.7. Расчет (обоснование) расходов на приобретение основных средств, материальных запасов

№ п/п	Наименование расходов	Количество	Средняя стоимость, руб.	Сумма, руб. (гр. 2 x гр. 3)
1	2	3	4	5
1				
	Итого:		x	-

Директор

 *Журков Д.А.*

Главный бухгалтер

 *Ситенко Н.В.*

МБОУ Школа № 68 г.о. Самара

В документе прошито, пронумеровано

и скреплено печатью

42

(*Сорокин*)

листа

Директор

A.A. Zhiglov

А.А. Жиглов

« 30 »

сентября

